

2018

# F-150





La camioneta que revolucionó para siempre el universo de las camionetas sigue avanzando con gran ímpetu. Como miembro del legendario linaje de la Ford F-Series, que ha sido la camioneta de mayor venta en Estados Unidos durante 40 años, la nueva F-150 2018 llega ahora aún más resistente, más inteligente y más capaz. Con poderoso nuevo diseño adelante y atrás. Nuevos y mejorados motores. La mejor capacidad máxima de remolque<sup>2</sup> en su clase<sup>1</sup>. La mejor capacidad máxima de carga<sup>3</sup> en su clase. Con un nuevo punto de acceso Wi-Fi 4G LTE<sup>4</sup> que permite conectar hasta 10 aparatos. Y, además, con tecnología de asistencia al conductor que es primicia en su segmento y exclusiva en su clase. Ya sea que tengas que transportar equipo en el trabajo o remolcar un bote el fin de semana, la mejor opción es un caballo de batalla Hecho con Fuerza Ford de eficiencia comprobada. Año tras año en pruebas extenuantes. Presentamos la Ford F-150 2018.



# F-150 2018

F-150 2018 | [es.ford.com](http://es.ford.com)

**LARIAT SuperCrew® 4x4. Ruby Red. Paquete Sport. Equipo disponible.** <sup>1</sup>Clase definida como Camionetas de Tamaño Grande de menos de 8,500 lb, clasificación de peso GVWR basada en la segmentación de Ford. <sup>2</sup>Cuando está debidamente configurada. Consulta en la tabla de Remolque, página 33, las capacidades máximas por configuración. <sup>3</sup>Cuando está debidamente configurada. Consulta la tabla de Carga Máxima, página 34 las capacidades máximas de carga por configuración. <sup>4</sup>Característica disponible. Se requiere un plan de datos. Para más información, visita [ford.com/technology/sync](http://ford.com/technology/sync). Los vehículos que aparecen en este folleto pueden mostrarse con equipo especializado del mercado de refacciones y sin antena estándar.







Sus luces traseras, de nuevo diseño, flanquean su elegante puerta de carga trasera con nuevos y robustos estampados “F-150” desde los modelos XL hasta KING RANCH®. Para mayor diferenciación de estilo, el Paquete Cromado KING RANCH, PLATINUM y LIMITED reemplazan el estampado con un tratamiento distintivo de aluminio satinado en la puerta de carga trasera.



Desde los modelos XL hasta LIMITED, nuevas parrillas, nuevos faros delanteros y defensas confieren a la F-150 un porte más ancho, firmemente plantado en el piso. En el Paquete LARIAT Sport (en la imagen), barras dobles de parrilla pintadas del color de la carrocería proyectan un porte atlético. Seis nuevos diseños de ruedas, que van desde 18 hasta 22 pulgadas, completan los cambios en el exterior.





## LA PRIMERA EN SU CLASE

CARROCERÍA Y COMPARTIMIENTO DE CARGA DE ALEACIÓN DE ALUMINIO DE ALTA RESISTENCIA, DE GRADO MILITAR<sup>1</sup>  
/ CÁMARA DE 360 GRADOS CON PANTALLA DE VISIÓN DIVIDIDA<sup>2</sup> / APERTURA DE PUERTA DE CARGA TRASERA POR CONTROL REMOTO<sup>2</sup> / CINTURONES DE SEGURIDAD INFLABLES EN EXTREMOS DE ASIENTOS TRASEROS<sup>2</sup>

## LA MEJOR EN SU CLASE

13,200 LB MÁX. CAPACIDAD DE REMOLQUE<sup>3</sup> / 3,270 LB MÁX. CAPACIDAD DE CARGA<sup>4</sup> / 470 LB-PIE DE TORSIÓN<sup>2,5</sup>  
EN LA F-150 / 510 LB-PIE DE TORSIÓN<sup>6</sup> EN LA RAPTOR / CONSUMO DE COMBUSTIBLE (GASOLINA) ESTIMADO POR EPA  
EN CARRETERA DE 26 MPG<sup>7</sup> / FORD F-SERIES: LA CAMIONETA DE MAYOR VENTA EN ESTADOS UNIDOS DURANTE 40 AÑOS

## EXCLUSIVO EN SU CLASE

TECNOLOGÍA DE ENCENDIDO Y PARO AUTOMÁTICO ESTÁNDAR / ACTIVE PARK ASSIST<sup>2</sup> / ASISTENCIA PRO TRAILER  
BACKUP ASSIST™<sup>2</sup> / LUCES DE OBSERVACIÓN LED EN ESPEJOS LATERALES<sup>2</sup> / CONECTOR INTELIGENTE PARA  
REMOLQUE DE TRÁILER<sup>2</sup> / RAMPAS DE CARGA ESTIBABLES<sup>2</sup> / CONTROL DE VELOCIDAD ADAPTABLE CON  
STOP-AND-GO<sup>2</sup> / ESCALÓN EN PUERTA DE CARGA TRASERA<sup>2</sup> / BOXLINK™ CON GANCHOS DE CERRADURA PREMIUM<sup>2</sup> /  
TECHO CORREDIZO DE DOBLE PANEL<sup>2</sup> / SISTEMA DE SONIDO PREMIUM B&O PLAY™ POR HARMAN<sup>2</sup>


F-150 2018 | es.ford.com

KING RANCH® SuperCrew® 4x4. White Platinum/Stone Gray a dos tonos. Equipo disponible. <sup>1</sup>Aleación de aluminio de la serie 6000. <sup>2</sup>Característica disponible. <sup>3</sup>Cuando está debidamente configurada. Consulta en la tabla de Remolque, página 33, las capacidades máximas por configuración. <sup>4</sup>Cuando está debidamente configurada. Consulta la tabla de Carga Máxima, página 34, las capacidades máximas de carga por configuración. <sup>5</sup>Motor EcoBoost® de 3.5L. <sup>6</sup>Motor EcoBoost de 3.5L de alto desempeño. Clasificación de torsión alcanzada utilizando combustible de 93 octanos. <sup>7</sup>Consumo de combustible (gasolina) estimado por EPA: 20 mpg en ciudad/26 en carretera/22 combinadas, motor EcoBoost de 2.7L, 4x2. El millaje real variará.





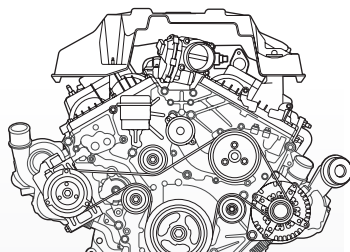
Cada uno de nuestros motores fue rediseñado, actualizado, mejorado o lanzado totalmente nuevo en el transcurso del año pasado y, por consiguiente, presentamos la línea de motores F-150 más avanzada de toda la historia. Y las opciones están a punto de aumentar aún más. A partir de la primavera 2018: el primer diesel ofrecido en una Ford F-150, que combina gran torsión para el trabajo duro con impresionante eficiencia de combustible<sup>1</sup>. Igualmente notable: Todos los motores de la F-150 se benefician de Tecnología de Encendido y Paro Automático, y vienen acoplados a transmisiones automáticas con capacidad SelectShift®. Una transmisión de 6 velocidades automática en el 3.3L. La transmisión de 10 velocidades automática exclusiva en su clase, fabricada por Ford, en todas las otras motorizaciones. Una vez más, demostramos que los mejores jamás se detienen.



## V6 DE 3.3L Ti-VCT TOTALMENTE NUEVO

El totalmente nuevo propulsor estándar de la F-150 para 2018 cumple en las disciplinas más decisivas: mayor capacidad de remolque, mayor capacidad de carga y consumo de combustible eficiente<sup>2</sup>. Una gran reducción que se refleja en los libros de contabilidad de cualquier comprador de camioneta. Y además, una relación de compresión más alta y presión de combustión pico más alta contribuyen a superar las cifras anteriores de potencia y torsión. Un sistema doble de inyección de combustible funciona tanto con inyección directa como con inyección de combustible en puertos, para mejorar la potencia y eficiencia a lo largo de una gran variedad de cargas del motor.

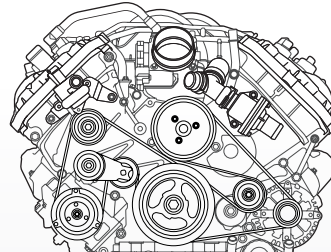
Una trans. de 6 velocidades auto. SelectShift con Tecnología de Encendido y Paro Auto. está acoplada al motor de 3.3L Ti-VCT.



## ECOBOOST® DE 2.7L MEJORADO

Nombrado uno de "Nuestros 10 Favoritos de Combustión de Gasolina" por la revista *Car and Driver*. Y eso fue antes de que las actualizaciones aumentaran la torsión a 400 lb-pie. Las actualizaciones de 2<sup>a</sup> generación de este doble turbo<sup>3</sup> incluyen un nuevo sistema de inyección doble que viene tanto con inyección directa como con inyección de combustible en puertos. Dos inyectores por cilindro – uno montado en el puerto de admisión, y otro colocado dentro del cilindro – mejoran la potencia y eficiencia.

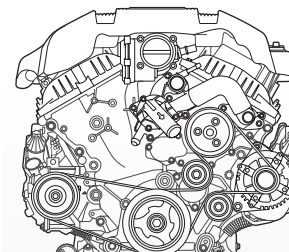
Su fortaleza y durabilidad son resultado del hierro al grafito compactado (CGI) que forma la parte superior del monobloque del motor y los cilindros. Nuevo para 2018, el motor de 2.7L<sup>3</sup> viene acoplado con la transmisión de 10 velocidades automática SelectShift para maniobrabilidad excepcional.



## V8 DE 5.0L Ti-VCT MEJORADO

Potencia y torsión – aumentadas. Rendimiento de combustible – mejorado. El confiable V8 de 5.0L<sup>3</sup> – mejor que nunca. Un nuevo sistema doble de inyección aumenta la relación de compresión a 12:1. Cojinetes principales y de bielas mejorados aportan mayor durabilidad. Y como novedad para 2018, el motor V8, por primera vez, viene acoplado con la transmisión de 10 velocidades automática SelectShift.


En la F-150 equipada con motor V8 un Paquete de Preparación de Motor para Gas CNG/Propano disponible, alista al vehículo para ser adaptado para funcionar con gas natural comprimido (CNG), con gas propano automotriz, o como vehículo bicomcombustible, con la capacidad de conmutar entre CNG, o propano y gasolina<sup>4</sup>.



## ECOBOOST DE 3.5L 2<sup>DA</sup> GEN.

El motor EcoBoost de 3.5L<sup>3</sup>, totalmente nuevo para el año modelo 2017, sigue avanzando en 2018 con la mejor torsión en su clase, de 470 lb-pie, junto con 375 caballos de fuerza. Acoplado a la transmisión de 10 velocidades automática SelectShift, la torsión de este motor está disponible en todo el rango de velocidades para brindarte aceleración instantánea y excepcional desempeño máximo y a bajas revoluciones. Precisamente lo que se necesita para transportar cargas pesadas y remolcar tráilers pesados.

Su tren de válvulas con balancín giratorio viene con válvulas de admisión y escape de larga durabilidad, así como ajustadores hidráulicos de válvulas que optimizan la durabilidad del motor.



## POWER STROKE DIESEL DE 3.0L

Una nueva y poderosa opción surge en el horizonte de la F-150. Un nuevo motor de 3.0L Power Stroke® Diesel – diseñado, desarrollado y probado en casa – llegará acoplado con la transmisión de 10 velocidades automática SelectShift para ofrecer aún más opciones a los compradores de la F-150.

Potencia (c.f.)	290 @ 6,500 rpm	325 @ 5,000 rpm	395 @ 5,750 rpm	375 @ 5,000 rpm
Torsión	265 lb-pie @ 4,000 rpm	400 lb-pie @ 2,750 rpm	400 lb-pie @ 4,500 rpm	470 lb-pie @ 3,500 rpm
Consumos de combustible estimados por EPA <sup>5</sup>	19 mpg en ciudad/25 en carretera/22 combinadas	20 mpg en ciudad/26 en carretera/22 combinadas	17 mpg en ciudad/23 en carretera/19 combinadas	18 mpg en ciudad/25 en carretera/21 combinadas
Cap. máx. de carga <sup>6</sup>	1,990 lb	2,470 lb	3,270 lb	3,230 lb
Cap. máx. de remolque <sup>7</sup>	7,700 lb	9,000 lb	11,600 lb	13,200 lb

F-150 2018 | es.ford.com


<sup>1</sup>Basado en pruebas preliminares de Ford. <sup>2</sup>En comparación con el motor V6 de 3.5L Ti-VCT de la generación anterior. <sup>3</sup>Característica disponible. <sup>4</sup>Al adquirir una F-150 equipada de esta manera uno puede ser elegible para recibir incentivos estatales relacionados con el uso de combustible alternativo, infraestructura o vehículos. Visita [afdc.energy.gov/afdc/laws](http://afdc.energy.gov/afdc/laws) para más detalles. <sup>5</sup>Consumos estimados por EPA para 4x2. El millaje real variará. Actual mileage will vary. <sup>6</sup>Cuando está debidamente configurada. Ver en la tabla de Capacidad de Carga en la página 34 las capacidades máximas por configuración. <sup>7</sup>Cuando está debidamente configurada. Consulta en la tabla de Remolque, página 33, las capacidades máximas por configuración.

**PRÓXIMAMENTE, EN  
PRIMAVERA DE 2018.**





**10 VELOCIDADES. INNUMERABLES INNOVACIONES.** La innovadora transmisión de 10 velocidades automática SelectShift®, estándar con 4 motores de la F-150 para 2018, contribuye a generar mayor potencia promedio para aceleración – mejorando la agilidad de respuesta y el desempeño. Con una amplia extensión de relaciones y separación optimizada de las velocidades, incluyendo 3 velocidades de sobremarcha, la caja de 10 velocidades contribuye a mejorar el rendimiento de combustible<sup>1</sup> a velocidades de carretera y en el tráfico citadino. 10 velocidades, además de un modo remolcar/transportar, aumentan también la confianza a la hora de remolcar. Un sistema de control electrónico está diseñado para asegurar que se engrane la velocidad correcta en el momento preciso, incluyendo la capacidad de salto de velocidades y cambio directo descendente. Con más de 20 patentes aprobadas o pendientes, la primera producción de transmisión planetaria de 10 velocidades para tracción trasera (RWD) le viene como anillo al dedo a la siempre innovadora Ford F-150.




**LA ARQUITECTURA DE 10 VELOCIDADES** está diseñada para óptima progresión de relaciones y eficiencia. Un flujo de potencia patentado Ford y controles hidráulicos de actuación directa patentados por Ford permiten capacidad de cambios ascendentes y descendentes más rápidos.

**LA SELECCIÓN DE OPERACIÓN DE RANGOS** de los cambios automáticos (en Drive) permite seleccionar el rango progresivo. Combinada con la operación SelectShift en modo manual, esta transmisión de 10 velocidades suministra al conductor un nivel de control líder en su clase<sup>2</sup>.

**EL INTERVALO DE CAMBIO DE FLUIDO DE 150,000 MILLAS** es el resultado de utilizar un fluido de transmisión automática (ATF) patentado, de viscosidad ultra baja y un sistema de filtración de alta eficiencia. Una bomba de desplazamiento variable, descentrada del eje, mejora también la eficiencia de operación.






**OPTIMIZA TU CONSUMO DE COMBUSTIBLE** en el tráfico citadino con la Tecnología de Encendido y Paro Automático, estándar en la F-150. Esta tecnología puede apagar el motor cuando la camioneta hace un alto total y la vuelve a encender cuando se suelta el pedal del freno. Esta característica no interviene en el modo remolcar/transportar, con tracción en las 4 ruedas (4WD), y en otras circunstancias que exigen que el motor impulse ciertos componentes esenciales.

**UNA BOMBA ELÉCTRICA INTEGRADA** trabaja en conjunto con la Tecnología de Encendido y Paro Automático, para mantener la transmisión lista para arrancar imperceptiblemente, mejorando la eficiencia de manejo. Los Obturadores de Parrilla Activos aumentan la eficiencia, cerrándose para reducir la fricción cuando se viaja a velocidad constante.



**HECHA CON FUERZA FORD.** Una combinación, exclusiva en su segmento, de materiales avanzados que son durables e inhiben la corrosión, permiten a la Ford F-150 2018 cumplir con creces su compromiso Hecha con Fuerza Ford®, con las mejores capacidades de carga y remolque<sup>1</sup> en su clase.



**EL BASTIDOR MÁS FUERTE JAMÁS CREADO** para la F-150 es una base totalmente enmarcada, modular, compuesta hasta en 78% de acero de alta resistencia. Esta estructura altamente rígida aumenta la firmeza y durabilidad.

**8 ROBUSTOS TRAVESAÑOS** (5 de ellos con soldadura continua) y rieles de bastidor de sección lateral grande forman la plataforma perfecta para nuestra revolucionaria carrocería y caja de carga de la camioneta.

**CON MÁS DE 10 MILLONES DE MILLAS DE PRUEBAS EQUIVALENTES DE CLIENTES**, la Ford F-150 está diseñada para una larga vida útil. Dado que esta camioneta ha superado nuestras pruebas más duras, está más que lista para someterse a las tuyas.



**SU ALEACIÓN DE ALUMINIO DE ALTA RESISTENCIA, DE GRADO MILITAR** no es susceptible a la oxidación y es resistente a la corrosión. En otras palabras, está diseñada para resistir el castigo que ocurre aquí. Con más camionetas prestando servicio en la carretera con más de 250,000 millas que cualquier otra marca, no hay nada más rudo que una Ford F-Series<sup>2</sup>.





Para ayudar a reducir la deformación en el compartimiento de pasajeros en ciertos impactos frontales, laterales y traseros, una ingeniosa combinación de aleaciones de aluminio de alta resistencia, de grado militar trabaja en conjunto con una estructura de bastidor distintiva. Un diseño patentado de 12 lados en el cuerno de acero de alta resistencia del bastidor delantero mejora la protección contra los impactos frontales, en comparación con el diseño rectangular convencional, contribuyendo a disipar la energía de colisión. Travesaños adicionales con soldadura continua aumentan la protección contra los impactos laterales.



**LOS PRIMEROS CINTURONES DE SEGURIDAD TRASEROS INFLABLES EN SU CLASE<sup>1</sup>** para los pasajeros en los extremos, se unen a 6 bolsas de aire estándar para aumentar la protección de los ocupantes. A fin de reducir el riesgo de ciertas colisiones, estos cinturones de seguridad se inflan completamente, distribuyendo la energía de colisión sobre un área 5 veces mayor del cuerpo del ocupante, en comparación con un cinturón de seguridad no inflable.

**LA RESISTENCIA DEL TECHO ESTÁ REFORZADA** por un riel de techo hidroformado, soportado por un arco de techo extruido, de sección cerrada, mientras que un refuerzo lateral extruido ayuda a reducir la intrusión en la cabina en ciertos impactos frontales y laterales.



# REFUERZA TU ENGANCHE DE REMOLQUE. **13,200 LB** LA MEJOR CAPACIDAD DE REMOLQUE EN SU CLASE.<sup>1</sup>

En sus marcas. Listos. A remolcar. Equipa tu F-150 con el motor EcoBoost® de 3.5L de 2<sup>da</sup> generación<sup>2</sup> y con el Paquete de Máx. Capacidad de Remolque, y tendrás en tus manos una capacidad de remolque de 13,200 lb<sup>1</sup>, la mejor en su clase. Control de balanceo del remolque estándar, la confianza a la hora de remolcar mejora aún más, gracias al Sistema de Información de Punto Ciego BLIS® con cobertura para remolque<sup>2</sup>, y con los beneficios de estabilización que te brinda el controlador integrado de frenos de remolque<sup>2,3</sup>. Para evitar que ruedes hacia abajo en pendientes, la asistencia para arranque en pendientes, estándar, mantiene momentáneamente la presión del freno hasta que el motor genera suficiente torsión para mover la F-150 cuesta arriba. Una vez en movimiento, para mantener una velocidad constante en pendientes pronunciadas, bloquea las velocidades superiores con la característica de selección de rango progresivo de ambas transmisiones automáticas SelectShift®. Ambas vienen también con modo remolcar/transportar, que se usa cuando el remolque va muy cargado o al remolcar.



F-150 2018 | [es.ford.com](http://es.ford.com)

LARIAT SuperCrew® 4x4. Blue Jeans. Paquete Cromado LARIAT. Paquete para Capacidad Máx. de Remolque de Tráiler. Equipo disponible. <sup>1</sup>Cuando está debidamente configurada. Consulta en la tabla de Remolque, página 33, las capacidades máximas por configuración. <sup>2</sup>Característica disponible. <sup>3</sup>Compatibilidad del controlador de frenos de remolque verificada con frenos de tambor activados eléctricamente y con ciertos sistemas de frenos electrohidráulicos. Visita a tu Concesionario Ford para más detalles.







**ASISTENCIA DE MARCHA ATRÁS PRO TRAILER BACKUP ASSIST™<sup>1,2</sup>** facilita retroceder con tu tráiler, haciendo las maniobras más intuitivas y tan fáciles como girar una perilla. Simplemente gira la perilla a la izquierda o a la derecha, en la dirección que quieras que se mueva tu tráiler. Luego, este sistema automáticamente dirige la camioneta para que gire el remolque en la medida deseada. Ahorrarás tiempo en maniobras con marcha atrás, aumentando la confianza.




F-150 2018 | es.ford.com

<sup>1</sup>Característica disponible. <sup>2</sup>Las características de asistencia para conductor son complementarias y no sustituyen la atención, el buen juicio del conductor, ni la necesidad de controlar el vehículo.

<sup>3</sup>Se muestra en la pantalla disponible de 8" en la consola central del tablero. <sup>4</sup>Excepto neumático de repuesto. <sup>5</sup>Se muestra en la pantalla de productividad disponible de 8".

1



2



3



4



5



6



**MAESTRÍA AL REMOLCAR TRÁILERS** que se obtiene con la tecnología de remolque inteligente de la Ford F-150. Cámaras colocadas estratégicamente<sup>1</sup> te ayudan a ver todo alrededor de tu F-150. Y cuando necesitas enganchar un tráiler o tienes que maniobrar en lugares congestionados, lo que ves hace la diferencia.

1. Aun cuando tus espejos laterales son tu ayuda visual principal, la asistencia Pro Trailer Backup Assist™<sup>1,2</sup> te brinda una imagen de cámara trasera<sup>3</sup> que te permite visualizar la trayectoria del tráiler y te ayuda a determinar su ubicación.
2. Alinea fácilmente tu camioneta y el remolque, guiándote por las líneas de la asistencia dinámica para enganche de remolque<sup>3</sup>.
3. Nuestra cámara de 360 con Visualización Dividida<sup>1,2</sup> funciona a bajas velocidades en Marcha Hacia Delante y Hacia Atrás. Cuatro cámaras te permiten ver todos los lados de tu F-150 en una pantalla a color de 8" ubicada en la consola central del tablero.

4. Verifica la presión individual de cada neumático con el Sistema Individual de Monitoreo de la Presión de los Neumáticos, estándar<sup>4</sup>. Si la presión de cualquiera de los neumáticos está baja, recibirás un aviso en la pantalla de productividad<sup>5</sup>. Un valor numérico incluso te indicará qué tan bajo está.

5. Un Conector Inteligente para Remolque de Tráiler<sup>1</sup> te presenta en el grupo de instrumentos alertas sobre el estado de conexión del tráiler, junto con alertas y advertencias sobre la iluminación y la batería del tráiler<sup>5</sup>. Si hay algo que requiera atención, te enterarás a tiempo.

6. Rastrea la información de remolque, como los ajustes del controlador de frenos del remolque, la inclinación y el ángulo de dirección del vehículo, y los perfiles hasta de 10 tráilers diferentes – incluyendo el millaje acumulado en cada uno de ellos<sup>5</sup>.





Rudeza que te cuida. Y de más maneras que nunca en 2018. La Nueva Asistencia de Precolisión con Detección de Peatones<sup>1</sup> puede aplicar automáticamente los frenos de la F-150 para ayudar a prevenir colisiones con otros vehículos o peatones. Otras características de asistencia al conductor<sup>1</sup> fomentan el estado de alerta. Un sofisticado sistema de radar<sup>1</sup> llama la atención cuando hay vehículos en los puntos ciegos. Y una cámara de vista hacia delante<sup>1</sup> monitorea tu posición en la carretera. Estos sistemas están siempre a tu servicio a la hora de remolcar un tráiler, mantenerte en el carril, o cambiar de carril, y mantienen una distancia predeterminada al vehículo delante del tuyo.





#### EL NUEVO CONTROL DE VELOCIDAD ADAPTABLE

**CON STOP-AND-GO<sup>1</sup>** escanea y detecta vehículos más lentos delante del tuyo. Este control es capaz de ajustar automáticamente la velocidad de tu F-150 para mantener una distancia previamente determinada a dicho vehículo. Este sistema puede usarse tanto a velocidades altas como bajas e, inclusive, puede seguir al vehículo delante del tuyo a un alto total.

#### EL SISTEMA PARA MANTENERSE EN EL CARRIL<sup>1,2</sup>

monitorea las marcas de carril y te puede sugerir que gires la dirección de vuelta hacia el centro si detecta que tu F-150 se está desviando involuntariamente fuera de su carril. Un Sistema de Alerta al Conductor<sup>1</sup> te puede advertir en el centro de mensajes cuando te hace falta detenerte y tomar un descanso.

#### LA DIRECCIÓN ASISTIDA ELECTROHIDRÁULICA

suministra una percepción de la carretera de gran precisión. Y, gracias a que utiliza un motor eléctrico en lugar de una bomba hidráulica, el control de dirección puede ser programado y utilizado por sistemas de la F-150 tales como la asistencia Pro Trailer Backup Assist™<sup>1</sup>, la primera en su segmento y el active park assist<sup>1</sup>, exclusivo en su clase<sup>1</sup>.

#### ADVANCETRAC® CON RSC® (Roll Stability Control™)<sup>4</sup>

ayuda a mantener las 4 ruedas firmemente plantadas, aplicando selectivamente los frenos individuales y modificando la potencia del motor - mejorando la estabilidad en una amplia gama de condiciones de manejo.

**LA ALERTA DE TRÁFICO CRUZADO<sup>1</sup>** te advierte de vehículos que se acercan por los lados mientras retrocedes a baja velocidad.

#### LA NUEVA ASISTENCIA DE PRECOLISIÓN CON

**DETECCIÓN DE PEATONES<sup>1</sup>** puede monitorear la proximidad de la parte delantera de tu vehículo a otros vehículos y peatones. Si se detecta una posible colisión, este sistema te puede alertar con señales visibles y acústicas. Y si este sistema determina que una colisión es inminente, el frenado activo puede aplicar automáticamente un frenado total<sup>3</sup>.

**EL CONTROL DE CURVAS<sup>4</sup>** puede, de hecho, detectar cuando tomas una curva con exceso de velocidad. Cuando este es el caso, el sistema puede reducir la velocidad de la camioneta tanto como en 10 mph en aproximadamente un segundo, para ayudarte a mantener el control.

#### EL SISTEMA DE INFORMACIÓN DE PUNTO CIEGO BLIS®

(BLIND SPOT INFORMATION SYSTEM) con cobertura para tráiler<sup>1,5</sup> te alerta cuando detecta un vehículo en cualquiera de tus puntos ciegos mientras vas avanzando. Su rango se puede extender en la F-150 para incluir un tráiler convencional, una vez programado en el sistema.

**EL CONTROL DE BALANCEO DEL REMOLQUE** monitorea los movimientos de la F-150 cuando vas remolcando para detectar posible balanceo del remolque. Si se detecta balanceo, el sistema aplica selectivamente los frenos<sup>4</sup> según sea necesario para ayudarte a mantener el control de la camioneta y el tráiler.



# CARGA LO QUE QUIERAS.

**CAPACIDAD DE CARGA MÁX.  
DE 3,270 LB LA MEJOR EN SU CLASE<sup>1</sup>.**



Comenzando con 3 tamaños de caja de carga que van desde 5.5' hasta 8', la Ford F-150 resuelve el día en el lugar de trabajo y en campamentos en toda la nación. De hecho, la F-150 ofrece la mejor capacidad de carga en su clase multiplicada por 3. Cuando está equipada con el motor mejorado V8 de 5.0L<sup>2</sup> y con el Paquete para Capacidad de Carga de Trabajo Pesado, la F-150 lidera a todas sus rivales, con 3,270 lb de capacidad máxima de carga<sup>1</sup>. ¿Qué sigue? Una F-150 equipada de manera similar, con el motor EcoBoost<sup>®</sup> de 3.5L de 2<sup>da</sup> generación<sup>2</sup>, con 3,230 lb de capacidad máxima de carga<sup>2</sup>. ¿Y después? Una F-150 equipada con el motor EcoBoost de 2.7L de 2<sup>da</sup> generación<sup>2</sup> y con el Paquete para Máxima Capacidad de Carga, con 2,470 lb<sup>1</sup>. Para tener acceso a su caja de carga, hay escalones en los 3 lados<sup>2</sup>, incluyendo escalones laterales para la caja de carga<sup>1</sup>, en todas sus variantes de longitud.







1



2



3



4



5



6



7



8

**LAS INNOVADORAS CARACTERÍSTICAS DE LA CAJA DE CARGA** de la F-150 facilitan enormemente el acceso a los 77.4 pies cúbicos de volumen<sup>1</sup> de su caja de carga.

1. Un nuevo diseño de puerta de carga trasera incluye un robusto estampado "F-150" en los modelos XL hasta KING RANCH®.
2. Nuestra apertura de puerta de carga trasera por control remoto, la primera en la industria<sup>1</sup>, con cierre eléctrico remoto, te permite abrir, cerrar y bajar la puerta de carga trasera con tu llavero.
3. Un escalón<sup>1</sup>, exclusivo en su clase, permite subir y bajar fácilmente de la caja de carga. Cuando el escalón no está en uso, es fácil guardarlo en el interior de la puerta de carga trasera.
4. La iluminación LED en la caja de carga<sup>1</sup> ilumina la caja de carga con luces LED que apuntan hacia adelante. Enciéndelas con un interruptor en la plataforma o con el control de los faros delanteros, en la cabina. La iluminación LED te permite encontrar fácilmente objetos, especialmente si se encuentran debajo de una cubierta<sup>1</sup>.
5. La extensión tipo jaula estirable<sup>1</sup> permite extender en 18" el espacio de carga hacia el extremo de la caja.
6. Rampas de carga estibables, exclusivas en su clase<sup>1</sup>, te ayudan a cargar vehículos todo terreno y transportar fácilmente podadoras de césped – sin tener que cargarlos para ponerlos en la plataforma.
7. BoxLink™<sup>1</sup> incluye 4 ganchos premium desmontables y bloqueables que proporcionan puntos de amarre adicionales para asegurar la carga.
8. Ilumina tu lugar de trabajo ya entrada la noche con las luces de observación LED en los espejos retrovisores, exclusivas en su clase<sup>1</sup>.





# LA FUERZA LUCE MEJOR QUE NUNCA.







Tres nuevos tapizados en cuero hacen su debut en la F-150 este año. En el modelo LIMITED, el cuero color Navy Pier hace resaltar aún más este modelo, tapizando sus asientos delanteros eléctricos ajustables en 10 posiciones, multicontorno, con calefacción y ventilación, con masaje Active Motion®, y forrando el volante con calefacción, la tapa de la consola central y la perilla de la palanca de cambios. Detalles de madera genuina de raíz Dark Ash Swirl y de Aluminio Satinado complementan el entorno, junto con alfombras color Black con tapetes distintivos. En el modelo PLATINUM, nuevos tapizados en cuero color Dark Marsala hacen los respectivos honores. Para KING RANCH®, ver la siguiente página. Para 2018, la fuerza luce mejor que nunca.



**SONIDO DISTINTIVO** Un nuevo Sistema de Sonido Premium B&O PLAY™ por HARMAN<sup>1</sup> incluye estéreo AM/FM, reproductor para un CD/MP3 y 10 bocinas. Incorporando ubicación, sintonización y calibración de bocinas específicamente diseñado, el auténtico sonido B&O PLAY desata el poder de tu música favorita.





Kingsville, Texas, es la sede del histórico King Ranch®. Como novedad para 2018, tapizados en cuero cubren los asientos delanteros eléctricos, ajustables en 10 posiciones, con calefacción y ventilación KING RANCH, incluyendo soporte lumbar eléctrico y la tapa de la consola central continua. Forros en cuero Mesa adornan la perilla de la palanca de cambios y el volante con calefacción. Un nuevo Sistema de Sonido Premium B&O PLAY™ por HARMAN se encarga de la música, mientras que los respaldos de los asientos delanteros y traseros, los tapetes alfombrados, la tapa de la consola central e, inclusive, las ruedas ostentan el legendario logotipo KING RANCH, de "W fluida". Para un estilo aún más destacado, añade el Paquete Cromado KING RANCH con ruedas de PVD estilo cromado de 20".



### **APLICACIÓN PARA TELÉFONOS INTELIGENTES FORDPASS™<sup>3</sup>**

Tu asistente personal en tus recorridos  
Encuentra gasolineras y compara los precios  
Encuentra, reserva y paga el estacionamiento en algunos lugares  
Obtén ayuda de nuestro equipo de Guías Ford entrenados – disponible 24/7



### **SYNC CONNECT™<sup>2,4</sup>**

El punto de contacto Wi-Fi 4G LTE te permite conectar hasta 10 aparatos  
Accionado por FordPass para:

- Localizar tu vehículo
- Encenderlo, apagarlo, cerrarlo o abrirlo por control remoto
- Revisar tu nivel de combustible y millaje



### **SISTEMA DE NAVEGACIÓN ACTIVADO POR VOZ™<sup>2</sup>**

Direcciones paso a paso  
Mapas vívidos en 3-D  
Pantalla táctil con capacidad de “pellizco a zoom”



### **SYNC APPLINK™<sup>2,6</sup>**

Control de voz para tus aplicaciones móviles compatibles favoritas  
Spotify® ▪ Pandora® ▪ y más



### **SIRIUSXM® TRAFFIC Y TRAVEL LINK™<sup>2,7</sup>**

De cortesía por 5 años  
Actualizaciones de tráfico en tiempo real  
Localización y precios de gasolineras  
Clima actual y pronóstico del tiempo  
Ubicaciones y carteleras de cines  
Resultados de eventos deportivos



### **COMPATIBILIDAD CON ANDROID AUTO™<sup>5</sup>**

Habla con Google™ e interactúa con tu teléfono inteligente Android™  
Obtén acceso a tu música favorita a través de tus aplicaciones  
Utiliza Waze™ o Google Maps™ para navegación guiada por voz y tiempo estimado de viaje



### **COMPATIBILIDAD CON APPLE CARPLAY™<sup>5</sup>**

Utiliza Siri para conectar con tu iPhone  
Obtén acceso a tus melodías y listas de reproducción favoritas en Apple Music®  
Utiliza Apple Maps para obtener navegación guiada por voz y tiempos de viaje estimados

# SYNC 3

## MANTENTE CONECTADO EN MOVIMIENTO.

Imagina controlar tus llamadas, música y más con solo un toque y con tu voz. SYNC® 3<sup>1,2</sup> te permite mantener las manos en el volante, al tiempo que responde rápidamente a tus órdenes de voz. O usa la pantalla táctil, de ágil respuesta, en el centro del tablero de instrumentos para tener acceso a sus múltiples características útiles. Lleva a tu F-150 el poder de Siri® con Siri Eyes Free y tu iPhone® sincronizado. Este sistema incluye también 2 puertos USB de carga inteligente para que mantengas tus aparatos cargados y listos para usarse.

F-150 2018 | es.ford.com

XLT SuperCab 4x4. Interior del XLT Sport tapizado en tela Black. Equipo disponible. <sup>1</sup>Evita distracciones mientras manejas. Utiliza sistemas operados por voz siempre que sea posible; no utilizar aparatos portátiles mientras vas manejando. Algunas características pueden permanecer bloqueadas mientras el vehículo está en marcha. No todas las características son compatibles con todos los teléfonos. <sup>2</sup>Característica disponible. <sup>3</sup>Disponible por medio de descarga y compatible con algunas plataformas de teléfonos inteligentes. Entérate de más detalles en fordpass.com. Pueden aplicar tarifas de mensajes de texto y datos. <sup>4</sup>Pueden aplicar ciertas restricciones, términos de terceros o tarifas de mensajes de texto y datos. Consulta la nota a pie de página 2 en la página 27 y visita a tu Concesionario Ford para más detalles. <sup>5</sup>Requiere teléfono con servicio de datos activo y software compatible. SYNC no controla productos de terceros mientras está en uso. Los terceros son exclusivamente responsables de su funcionalidad respectiva. <sup>6</sup>Los comandos pueden variar según el teléfono y el software AppLink. <sup>7</sup>Pueden aplicar ciertas restricciones, términos de terceros o tarifas de mensajes de texto y datos. Consulta la nota a pie de página 2 en la página 28 y visita a tu Concesionario Ford para más detalles.







Calcomanías “FX4 Off Road” en la caja de carga de tu camioneta indican a todos que estás en condiciones de emprender, en serio, viajes todoterreno. En los modelos XL hasta PLATINUM 4x4, el Paquete FX4 Off-Road equipa tu camioneta para salir a la aventura todoterreno con un diferencial trasero de bloqueo electrónico, con placas de deslizamiento debajo de la carrocería que protegen el diferencial delantero, la caja de transferencia y el tanque de combustible, Hill Descent Control™ y amortiguadores delanteros optimizados todoterreno. Monitorea la acción desde el asiento del conductor en la visualización todoterreno de la pantalla de productividad.

#### PARA MANIOBRAR MEJOR EN ESPACIOS

**ESTRECHOS DEL SENDERO**, basta con que utilices la cámara de 360 grados con Visualización Dividida<sup>1</sup>. Cuatro cámaras te ofrecen una vista aérea, permitiéndote maniobrar con mayor facilidad en senderos estrechos. Para mantener tu visibilidad libre de polvo y lodo, la cámara de vista hacia delante incluye un lavador de lente que se activa siempre que se encienden los lavadores del parabrisas.





# RAPTOR

Su equipo es como la lista de deseos de un fanático de la aventura todoterreno. Motor EcoBoost® de 3.5L de alto desempeño de 2<sup>da</sup> generación con 510 lb-pie de torsión<sup>1</sup>. Tracción en las 4 ruedas (4WD), caja de transferencia Torque-On-Demand®. Carrera de suspensión delantera de 13" y trasera de 13.9", que le dan increíble capacidad fuera del pavimento. Neumáticos BFGoodrich® KO2. Ruedas con capacidad de bloqueo Bead-lock<sup>2</sup>. Además, un exclusivo ambiente interior con 6 interruptores auxiliares estándar en la consola de techo, para controlar toda la diversión.



**510 | 450**  
**LB-PIE | CABALLOS**  
**DE TORSIÓN<sup>1</sup> | DE FUERZA<sup>1</sup>**



## Terrain Modes

Modos de Selección de Terreno



Baja



**SEIS MODOS DE MANEJO SELECCIONABLES** en el Terrain Management System™ te permiten optimizar tu RAPTOR a diferentes condiciones de manejo. Tres modos de dirección permiten personalizar también la retroalimentación de la dirección.

**FOX RACING SHOX™ DE 3.0"** con amortiguación de desvío en 9 etapas. La tecnología de desvío interno permite relaciones de amortiguación variables, con base en la carrera de la rueda, permitiendo un excepcional desempeño todoterreno y, al mismo tiempo, una marcha suave en carretera.

**"CAMIONETA DE CUATRO RUEDAS DEL AÑO 2017".** "La RAPTOR es, en camionetas, el equivalente de un emocionante paseo en un parque de diversiones", comentan los editores de *FOUR WHEELER*.



**EFECTOS ESPECIALES.** El Red y el Black se combinan de manera impresionante – por dentro y por fuera – en los Paquetes de Edición Especial XLT y LARIAT. Escalones laterales color Black, calcomanías distintivas a los lados de la carrocería y en el capó, ruedas de aluminio pintado premium color Tarnished Dark de 20" y, además, carcasas de faros delanteros oscuras y una parrilla tipo panel de abejas oscura que proyectan una presencia dominante a nivel de calle. En su interior, detalles distintivos, acabados y volante complementan los exclusivos asientos “Edición Especial” color Black con detalles color Red.

LARIAT SuperCrew® 4x4. Pie Delantero. Paquete Edición Especial. Equipo disponible.  
Recuadros: Gráfica en capó y detalles interiores LARIAT Edición Especial.



**EL ATRACTIVO DE LA STX.** Piensa en capacidad que inspira confianza – con un toque de discreta presunción. Su exterior monocromático, su parrilla tipo panel de abejas color Black con marco del color de la carrocería, sus faros antiniebla, vidrio trasero de privacidad, calcomanías STX en el compartimento de carga y sus ruedas de aluminio maquinado de 20" definen la apariencia distintiva de la STX. En su interior encontrarás asientos delanteros distintivos tapizados en tela Black Sport 40/consola/40, además de una consola central continua y palanca de cambios montada en la columna de dirección. El estilo funcional siempre tiene un atractivo especial.

STX SuperCab 4x4. Lightning Blue. Espejos para remolque de tráiler. Equipo disponible.



**X L**



### ESTÁNDAR

Ruedas de acero de 17" color Silver ■ Parrilla, defensas, tapas de espejos y manijas de puertas y de puerta de carga trasera color Black ■ Ganchos delanteros de remolque color Black (4x4) ■ Asiento delantero de tela con separación 40/20/40



### PAQUETE CROMADO<sup>1</sup>

Ruedas de aluminio pintado color Silver de 17" ■ Defensas cromadas ■ Faros antiniebla



### PAQUETE SPORT<sup>1</sup>

Ruedas de aluminio pintado color Silver de 17" ■ Defensas del color de la carrocería ■ Faros antiniebla ■ Calcomanías SPORT en la caja de carga (no disp. Con el Paquete FX4 Off-Road)

**X L T**



### ESTÁNDAR

Ruedas de aluminio pintado color Silver de 17" ■ Parrilla cromada ■ Defensas cromadas ■ Ganchos de remolque delanteros color Black (4x4) ■ Asiento delantero de tela con separación 40/20/40



### PAQUETE CROMADO<sup>1</sup>

Ruedas de PVD estilo cromado de 18" ■ Neumáticos 265/60R18 BSW para toda estación (4x2) ■ Neumáticos 275/65R18 OWL todo terreno (4x4) ■ Parrilla cromada con detalles color silver ■ Ganchos delanteros de remolque (4x4), manijas de puertas y de puerta de carga trasera, escalones tipo barra y punta de escape cromados ■ Disponible en SuperCab y SuperCrew<sup>®</sup>



### PAQUETE SPORT<sup>1</sup>

Ruedas de aluminio maquinado de 18" con 6 rayos y parte interior pintada color Magnetic ■ Neumáticos 265/60R18 BSW para toda estación (4x2) ■ Neumáticos 275/65R18 OWL para todo terreno (4x4) ■ Parrilla y escalones tipo barra color Magnetic ■ Defensas, molduras en rebordes de ruedas y manijas de puertas y de puerta de carga trasera del color de la carrocería ■ Calcomanías SPORT en la caja de carga (no disp. con el Paquete FX4 Off-Road) ■ Punta de escape cromada ■ Acabado distintivo en tablero de instrumentos, tapa de bandeja de medios y puertas ■ Volante forrado en cuero color Black ■ Asientos delanteros individuales XLT de tela sport 40/consola/40 con consola central continua y palanca de cambios en el piso ■ Disponible en SuperCab y SuperCrew



### PAQUETE EDICIÓN ESPECIAL<sup>1</sup>

Ruedas premium de aluminio pintado color Tarnished Dark de 20" ■ Neumáticos 275/55R20 BSW para toda estación (4x2) ■ Neumáticos 275/55R20 BSW para todo terreno (4x4) ■ Parrilla tipo panel de abejas color Black con marco del color de la carrocería ■ Carcasas de faros delanteros oscuras ■ Defensas, molduras en rebordes de ruedas y manijas de puertas y de puerta de carga trasera del color de la carrocería ■ Calcomanías distintivas a los lados de la carrocería y en el capó ■ Emblemas distintivos en guardafangos y puerta de carga trasera ■ Punta de escape cromada ■ Escalones laterales Black ■ Volante forrado en cuero Black con costuras Red ■ Acabado distintivo en tablero de instrumentos, tapa de bandeja de medios y puertas ■ Asientos delanteros XLT Edición Especial de tela sport Black 40/consola/40 con costuras Red con consola central continua y palanca de cambios en el piso ■ Disponible en SuperCab y SuperCrew, requiere Paquete Sport

**S T X**



### PAQUETE STX<sup>1</sup>

Ruedas de aluminio maquinado de 20" con parte interior pintada color Flash Gray ■ Neumáticos 275/55R20 BSW para toda estación (4x2) ■ Neumáticos 275/55R20 BSW para todo terreno (4x4) ■ Parrilla tipo panel de abejas Black con marco del color de la carrocería ■ Defensas del color de la carrocería ■ Faros antiniebla ■ Calcomanías STX en caja de carga (no disp. Con Paquete FX4 Off-Road) ■ SYNC<sup>®</sup> 3 con pantalla táctil capacitiva LCD a color de 8" en la consola central del tablero y 2 puertos USB de carga inteligente ■ Asientos delanteros individuales STX de tela sport Black 40/consola/40 con consola central continua y palanca de cambios montada en la columna ■ Soporte lumbar manual para el conductor y el pasajero delantero ■ Bolsas para mapas en el respaldo de los asientos delanteros ■ Vidrio trasero de privacidad ■ Desempañador de ventana trasera ■ Disponible en XL SuperCab y SuperCrew, requiere Paquete Sport



XLT SuperCrew 4x4. Interior tapizado en tela color Medium Earth Gray. Equipo disponible.



STX SuperCrew 4x4. Interior tapizado en tela distintiva color Black. Equipo disponible.



## LARIAT



### ESTÁNDAR

Ruedas de aluminio maquinado de 18" con parte interior pintada color Flash Gray ■ Parrilla cromada ■ Defensas cromadas ■ Ganchos delanteros de remolque Black (4x4) ■ Tapas de espejos laterales, molduras en rebordes de ruedas y manijas de puertas y de puerta de carga trasera del color de la carrocería ■ Asientos delanteros tapizados en cuero con separación 40/20/40



### PAQUETE CROMADO<sup>1</sup>

Ruedas de PVD estilo cromado de 18" ■ Parrilla cromada con detalles color silver ■ Ganchos de remolque delanteros (4x4), tapas de espejos laterales, manijas de puertas y de puerta de carga trasera, escalones angulares tipo barra y punta de escape cromados



### PAQUETE SPORT<sup>1</sup>

Ruedas de aluminio maquinado de 18" y 6 rayos con parte interior pintada color Magnetic ■ Parrilla del color de la carrocería ■ Defensas del color de la carrocería ■ Escalones angulares tipo barra color Magnetic ■ Calcomanías SPORT en caja de carga (no disp. con Paquete FX4 Off-Road) ■ Punta de escape cromada ■ Acabado distintivo en tablero de instrumentos, tapa de bandeja de medios y puertas ■ Asientos delanteros individuales 40/consola/40 con consola central continua y palanca de cambios en el piso



### PAQUETE EDICIÓN ESPECIAL<sup>1</sup>

Ruedas premium de 20" pintadas color Tarnished Dark ■ Neumáticos 275/55R20 BSW para toda estación (4x2) ■ Neumáticos 275/55R20 BSW para todo terreno (4x4) ■ Parrilla tipo panal de abejas color Dark Foundry con marco del color de la carrocería ■ Carcasas de faros delanteros oscuras ■ Defensas y manijas de puertas y de puerta de carga trasera del color de la carrocería ■ Calcomanías distintivas a los lados de la carrocería y en el capó ■ Emblemas distintivos en guardafangos y puerta de carga trasera ■ Escalones laterales Black ■ Punta de escape cromada ■ Volante forrado de cuero Black con costuras Red ■ Acabado distintivo en tablero de instrumentos, tapa de bandeja de medios y puertas ■ Asientos delanteros individuales LARIAT Edición Especial tapizados en cuero 40/consola/40 con detalles Red, consola central continua y palanca de cambios en el piso ■ Disponible en SuperCrew®, requiere Paquete Sport

## KING RANCH



### ESTÁNDAR

Ruedas de aluminio maquinado de 18" con parte interior pintada color Flash Gray ■ Parrilla cromada con malla de color acentuado ■ Defensas y molduras en rebordes de ruedas color Stone Gray ■ Ganchos delanteros de remolque Black (4x4) ■ Pintura a dos tonos con detalle inferior color Stone Gray ■ Tapas de espejos laterales y manijas de puertas y de puerta de carga trasera del color de la carrocería ■ Punta de escape cromada ■ Asientos individuales tapizados en cuero 40/consola/40 con consola central continua y palanca de cambios en el piso



### PAQUETE CROMADO<sup>1</sup>

Ruedas de PVD estilo cromado de 20" ■ Neumáticos 275/55R20 BSW para toda estación (4x2) ■ Neumáticos 275/55R20 OWL para todo terreno (4x4) ■ Defensas, ganchos delanteros de remolque (4x4), tapas de espejos laterales y manijas de puertas y de puerta de carga trasera cromados ■ Molduras laterales cromadas ■ Detalle de aluminio satinado en puerta de carga trasera



### PAQUETE MONOCROMÁTICO<sup>1</sup>

Pintura monocromática ■ Molduras en rebordes de ruedas del color de la carrocería ■ Requiere Paquete Cromado KING RANCH®



LARIAT SuperCrew 4x4. Interior tapizado en cuero Medium Light Camel. Equipo disponible.



KING RANCH SuperCrew 4x4. Interior tapizado en cuero Kingsville. Equipo disponible.



## PLATINUM



### ESTÁNDAR

Ruedas de aluminio pulido de 20" ■ Parrilla de aluminio satinado con malla color silver ■ Defensas y molduras en rebordes de ruedas del color de la carrocería ■ Ganchos delanteros de remolque (4x4), tapas de espejos laterales, manijas de puertas y de puerta de carga trasera y punta de escape cromados ■ Molduras laterales brillantes ■ Escalones laterales eléctricos ■ Detalle de aluminio satinado en puerta de carga trasera ■ Asientos delanteros individuales tapizados en cuero, multicontorno 40/consola/40 con masaje Active Motion®, consola central continua y palanca de cambios en el piso



PLATINUM SuperCrew® 4x4. Interior tapizado en cuero color Dark Marsala. Equipo disponible.

## LIMITED



### ESTÁNDAR

Ruedas de aluminio pulido de 22" ■ Leyenda LIMITED en capó ■ Parrilla de aluminio satinado con detalles cromados ■ Defensas, tapas de espejos laterales y molduras en rebordes de ruedas del color de la carrocería ■ Ganchos delanteros de remolque cromados (4x4) ■ Manijas de puertas y de puerta de carga trasera y punta de escape de aluminio satinado ■ Molduras laterales brillantes ■ Escalones laterales eléctricos ■ Detalle de aluminio satinado en puerta de carga trasera ■ Asientos delanteros individuales tapizados en cuero, multicontorno 40/consola/40 con masaje Active Motion, consola central continua y palanca de cambios en el piso



LIMITED SuperCrew 4x4. Interior tapizado en cuero color Navy Pier. Equipo disponible.

## RAPTOR



### ESTÁNDAR

Ruedas de aluminio fundido de 17" ■ Parrilla FORD pintada color Magnetic con malla Black ■ Carcasas de faros delanteros y luces traseras Black ■ Defensa delantera de alto desempeño color Magnetic ■ Ganchos delanteros y traseros de remolque Black ■ Placas de deslizamiento de trabajo pesado delantera y para el motor ■ Guardafangos delanteros acampanados con extractores de aire, exteriores de caja de carga acampanados y capó con extractores de aire ■ Tapas de espejos laterales y manijas de puertas y de puerta de carga trasera Black ■ Molduras distintivas en rebordes de ruedas delanteras y traseras ■ Luces de piso integradas ■ Escalones laterales de aluminio fundido de bajo perfil ■ Tubo de escape doble con puntas de escape dobles debajo de la defensa trasera ■ Defensa trasera color Magnetic ■ Asientos delanteros individuales RAPTOR de tela Black 40/consola/40 con acojinamiento de respaldo distintivo, consola central continua y palanca de cambios en el piso ■ Paletas de cambio montadas en el volante ■ 6 interruptores para accesorios del mercado de refacciones ubicados en la consola de techo

### PAQUETE INTERIOR DE COLOR ACENTUADO<sup>1</sup>

Paneles de aluminio en el tablero ■ Acabado distintivo en tablero de instrumentos y puertas ■ Asientos distintivos tapizados en cuero Black con detalles color Orange



RAPTOR SuperCrew 4x4. Interior tapizado en cuero Black con detalles color Dark Earth Gray. Equipo disponible.



RAPTOR SuperCrew 4x4. Interior tapizado en cuero Black con detalles color Orange. Equipo disponible.



## CARACTERÍSTICAS ESTÁNDAR

### Mecánicas

Suspensión trasera de muelles de hoja de 2 etapas de relación variable

Gato mecánico de 2 toneladas (de trabajo pesado en RAPTOR)

Cableado de 4 clavijas para remolque de tráiler con preparación para montaje de receptor de bola en la defensa trasera

Frenos de disco ventilados en las 4 ruedas con Sistema de Frenos Antibloqueo (ABS) y distribución electrónica de la fuerza de frenado (EBD)

Intervalo de afinación de 100,000 millas (en condiciones de manejo normales, con cambios de fluido y filtro de rutina)

Sistema de Obturadores de Parrilla Activos (obturadores superiores con los motores V6 de 3.3L Ti-VCT y V8 de 5.0L Ti-VCT, obturadores superiores e inferiores con los motores EcoBoost® de 2.7L y EcoBoost de 3.5L)

Tecnología de Encendido y Paro Automático

Claxon de dos tonos

Llenado de combustible sin tapón Easy Fuel®

Dirección eléctrica asistida de piñón y cremallera

Sistema de Enfriamiento del Motor a Prueba de Fallas

Barra estabilizadora delantera

Bastidor de acero totalmente enmarcado

Suspensión delantera independiente de husillo largo, de doble horquilla, de muelle helicoidal sobre amortiguador

Rueda y neumático de repuesto con malacate y candado de seguridad debajo del bastidor

### Tecnología de Asistencia para el Conductor

Faros delanteros de encendido y apagado automático con característica de luz de lluvia

Asistencia de arranque en pendientes

### Interior

Tomacorriente de 12 V en la parte delantera

Aire acondicionado

Asideras de asistencia/para sujetarse - Para el conductor y el pasajero delantero derecho

Asideras de asistencia/para sujetarse - Para las posiciones traseras en los extremos (SuperCrew®)

Filtro de aire de cabina

Ganchos para colgar ropa (2)

Portavasos - 2 adelante y 1 en cada bolsa para mapas en las puertas delanteras

Viseras para el conductor y el pasajero delantero

Indicadores de combustible, presión de aceite, temperatura de la transmisión y del refrigerante del motor, tacómetro, velocímetro y odómetro

Luces delanteras de techo/para mapas LED

Pantalla de temperatura exterior

### Exterior

Cubierta de caja de carga y molduras en puerta de carga trasera Black

Luz de freno central de montaje elevado con luz para carga integrada

Luces de día configurables

Limpiaparabrisas intermitentes

Puerta trasera de carga con cerradura y desmontable

Caja de carga con 4 puntos de amarre

### Seguridad

Sistema Personal Safety System™ para el conductor y el pasajero delantero derecho con bolsas de aire delanteras de dos etapas¹, pretensores de cinturones de seguridad, retractor de manejo de energía y sensores de uso de cinturones de seguridad, sensor de la posición del asiento del conductor, sensor de intensidad de colisión, módulo de control de sujeción y Sistema de Detección del Pasajero Delantero

Bolsas de aire laterales para el asiento delantero¹ y Sistema Safety Canopy® con bolsas de aire laterales tipo cortina¹ y sensor de volcadura

Cinturones de seguridad de 3 puntos adelante (todos los modelos) y atrás (SuperCab y SuperCrew)

Sistema AdvanceTrac® con RSC® (Roll Stability Control™) y Control de Curvas

Señales acústicas de alerta de faros delanteros encendidos, llave en el encendido y cinturones de seguridad delanteros

Recordatorio de cinturones de seguridad delanteros Belt-Minder®

Bloqueo de freno/cambios de velocidad

Interruptor de corte de bomba de combustible por inercia

Sistema Individual de Monitoreo de la Presión de los Neumáticos (no incluye el neumático de repuesto)

LATCH - Anclajes Inferiores y Anclajes de Amarre para Asientos de Seguridad para Niños

Cámara de marcha atrás con asistencia dinámica para enganche de remolque

Sistema Antirrobo Pasivo SecuriLock®

Barras contra impactos laterales en las puertas (delanteras en todos los modelos, delanteras y traseras en SuperCrew)

Sistema SOS Post-Crash Alert System™

Control de balanceo del remolque

## TRENES DE PODER

	V6 de 3.3L Ti-VCT FFV	V6 EcoBoost de 2.7L	V8 de 5.0L Ti-VCT FFV	V6 EcoBoost de 3.5L	V6 EcoBoost de 3.5L de Alto Desempeño
Potencia	290 @ 6,500 rpm	325 @ 5,000 rpm	395 @ 5,750 rpm	375 @ 5,000 rpm	450 @ 5,000 rpm*
Torsión	265 lb-pie @ 4,000 rpm	400 lb-pie @ 2,750 rpm	400 lb-pie @ 4,500 rpm	470 lb-pie @ 3,500 rpm	510 lb-pie @ 3,500 rpm*
Consumos de combustible estimados por EPA²	19 mpg en ciudad/25 en carretera/22 combinadas	20 mpg en ciudad/26 en carretera/22 combinadas	17 mpg en ciudad/23 en carretera/19 combinadas	18 mpg en ciudad/25 en carretera/21 combinadas	15 mpg en ciudad/18 en carretera/16 combinadas
Inyección electrónica de combustible	Inyección de combustible directa/en puertos (PFDI)	Inyección de combustible directa/en puertos (PFDI)	Inyección de combustible directa/en puertos (PFDI)	Inyección de combustible directa/en puertos (PFDI)	Inyección de combustible directa/en puertos (PFDI)
Sistema de inducción	De aspiración natural	De doble turbocargador interenfriado	De aspiración natural	De doble turbocargador interenfriado	De doble turbocargador interenfriado
Combustible recomendado	Regular sin plomo o E85	Regular sin plomo	Regular sin plomo o E85	Regular sin plomo	Regular sin plomo
Transmisión	De 6 velocidades automática SelectShift® con modos de manejo seleccionables	De 10 velocidades automática SelectShift con selección progresiva de rango y modos de manejo seleccionables	De 10 velocidades automática SelectShift con selección progresiva de rango y modos de manejo seleccionables	De 10 velocidades automática SelectShift con selección progresiva de rango y modos de manejo seleccionables	De 10 velocidades automática SelectShift con modos remolcar/transportar y Terrain Management System™
Disponibilidad estándar	XL³, XLT³	XL⁴, XLT⁴, LARIAT⁵	XL⁶, XLT⁶, LARIAT⁶, KING RANCH®, PLATINUM	LIMITED	RAPTOR
Disponibilidad opcional		XL⁵, XLT⁵	XL, XLT, LARIAT	XL⁷, XLT⁷, LARIAT, KING RANCH PLATINUM	



XL	XL	LARIAT	KING RANCH*	PLATINUM	LIMITED	RAPTOR		XL	XL	LARIAT	KING RANCH	PLATINUM	LIMITED	RAPTOR		XL	XL	LARIAT	KING RANCH	PLATINUM	LIMITED	RAPTOR	
							<b>Mecánicas</b>								<b>Tecnología de Asistencia para el Conductor</b>								<b>Asientos</b>
S	S	S	S	S	S		Eje - Trasero, 3.15 de deslizamiento no limitado <sup>1</sup>			P	P	P	S	O	Cámara de 360 grados con Pantalla de Visualización Dividida <sup>1</sup>	S							Apoyacabezas ajustables en 2 posiciones para el conductor y el pasajero delantero derecho
S	S	S	S	S	S		Eje - Trasero, 3.31 de deslizamiento no limitado <sup>1</sup>																Apoyacabezas ajustables en 4 posiciones para el conductor y el pasajero delantero derecho
S	S	S					Eje - Trasero, 3.55 de deslizamiento no limitado <sup>1</sup>			P	P	P	S		Active park assist	P	S	S	S	S	S	S	Asiento delantero con separación 40/20/40 con apoyabrazos plegable y lugar para guardar objetos
%	%						Eje - Trasero, 3.73 de deslizamiento no limitado <sup>1</sup>			O	O	P	S	P	Control de Velocidad Adaptable con Stop-and-Go y Asistencia de Precolisión con Detección de Peatones <sup>1</sup>	S	S	S					Asientos delanteros individuales 40/consola/40 con consola continua <sup>1</sup>
O	O	O	O	O	O		Eje - Trasero, 3.15 de bloqueo electrónico <sup>1</sup>																Asientos delanteros individuales multicontorno 40/consola/40 con masaje Active Motion® y consola continua
O	O	O	O	O	O		Eje - Trasero, 3.31 de bloqueo electrónico <sup>1</sup>	O	P	P	P	S	S	O	Sistema de Información de Punto Ciego BLIS® (Blind Spot Information System) con cobertura de tráiler y alerta de tráfico cruzado <sup>1</sup> (incluye luces traseras LED en XL y LARIAT)	O	O	O	S			S	Asientos manuales ajustables en 2 posiciones para el conductor y el pasajero delantero derecho
O	O	O	O	O	O		Eje - Trasero, 3.55 de bloqueo electrónico <sup>1</sup>												P	S	S		Asiento eléctrico ajustable en 10 posiciones para el conductor (incluye soporte lumbar eléctrico) y asiento manual ajustable en 2 posiciones para el pasajero delantero derecho (con soporte lumbar manual)
O	O	O	O	O	O		Eje - Trasero, 3.73 de bloqueo electrónico <sup>1</sup>																Asiento eléctrico ajustable en 10 posiciones para el conductor y el pasajero delantero derecho (incluye soporte lumbar eléctrico)
						S	Eje - Trasero, 4.10 de bloqueo electrónico	P	P	P	P	P		S	Control de descenso en pendientes Hill Descent Control™ (Incluye Modo Off-Road en RAPTOR)	S							Espacio para guardar objetos debajo del asiento delantero central
						O	Eje - Delantero, 4.10 con diferencial TORSEN®																Asiento trasero con separación 60/40 plegable hacia arriba de un solo toque (SuperCab y SuperCrew)
S	S	S	S	S	S		Tren motriz - 4x2			P	P	P	S	P	Sistema para Mantenerse en el Carril	P	S						Asiento trasero con separación 60/40 plegable hacia arriba con espacio para guardar objetos debajo del asiento (SuperCrew incluye apoyabrazos plegable con portavasos)
O	O	O	O	O	O	S	Tren motriz - 4x4	P	P	P	P	P	P	O	Pro Trailer Backup Assist™ con luz para enganchar el tráiler <sup>1</sup>								Asientos traseros con calefacción en los extremos <sup>1</sup> (SuperCrew)
S	S	S	S	S			Tanque de combustible - De 23 galones <sup>1</sup> (Regular Cab y SuperCab)				P	S	S	P	Limpiaparabrisas con sensores de lluvia								Tapizados - Delanteros en cuero y trasero en vinilo en SuperCab, trasero en cuero en SuperCrew
S	S	S	S	S	S	S	Tanque de combustible - De 26 galones <sup>1</sup> (SuperCrew® y RAPTOR SuperCab)	O	O	O	S	S	S	S	Sistema de Detección de Marcha Atrás <sup>1</sup>	P							Tapizados - De vinilo adelante y atrás <sup>1</sup>
O	O	O	O	O	O	S	Tanque de combustible - Recorrido de manejo extendido, con capacidad de 36 galones <sup>1</sup> (estándar en RAPTOR SuperCrew)	P	S					S	Tecnología SYNC® de Reconocimiento de Voz, Comunicaciones y Entretenimiento con pantalla LCD a color de 4.2" en la consola central del tablero, 911 Assist®, AppLink® y 1 puerto de carga inteligente USB								
						S	Suspensión delantera de carrera larga, con brazos de control superiores e inferiores distintivos y tirantes distintivos	P	O	S	S	S	S	P	SYNC 3 con pantalla táctil capacitiva LCD a color de 8" en la consola central del tablero, 911 Assist, AppLink, compatibilidad con Apple CarPlay™, compatibilidad con Android Auto™, y 2 puertos de carga inteligente USB			S	S	S	S	P	
S	S	S	S	S	S		Freno de estacionamiento - Electrónico																
						S	Freno de estacionamiento - Mecánico	O	O	S	S	S	O		Módem 4G LTE integrado en SYNC Connect <sup>2</sup> integrado y alimentado por la aplicación FordPass™ App <sup>3</sup> (incluye capacidad para punto de contacto Wi-Fi, capacidad para punto de contacto Wi-Fi no disp. en RAPTOR) <sup>1</sup>			S	S				
S	S	S	S	S	S		Amortiguadores - Delanteros de doble tubo con gas presurizado y traseros en etapas, montados en los extremos																
						S	Amortiguadores - Delanteros y traseros de alto desempeño, todo terreno, FOX Racing Shox™																
O	O	O	S	S	S	O	Controlador de frenos de remolque <sup>1</sup>																
S	S						Caja de transferencia - De cambios elect. instantáneos (ESOF) con capacidad de remolque neutral (4x4)												P	S	S	S	O
		S	S	S	S	S	Caja de transferencia - De 2 velocidades automática 4WD con capacidad de remolque neutral (4x4, incluye bloqueo mecánico 4WD en RAPTOR)																

F-150 2018 | es.ford.com

<sup>1</sup> Pueden aplicar restricciones. Visita a tu concesionario para más detalles. <sup>2</sup> SYNC Connect incluye suscripción de cortesía por 5 años para características remotas, excluyendo punto de contacto Wi-Fi, a partir de la fecha de venta del vehículo. Esta suscripción está sujeta a disponibilidad de red 4G compatible. Pueden aplicar ciertas restricciones, términos y tarifas de mensajes de texto y datos. La evolución de la tecnología y de las redes celulares puede afectar la funcionalidad en el futuro. El punto de contacto Wi-Fi incluye servicio inalámbrico de datos de cortesía que comienza con la activación en AT&T y vence al final de 3 meses o una vez que se ha utilizado 3GB de datos, lo que ocurra primero, pero no se puede extender más allá del período de suscripción de cortesía de 5 años para características remotas. Para activar el servicio, visita [www.att.com/ford](http://www.att.com/ford). <sup>3</sup> La aplicación FordPass para teléfonos inteligentes, para usarse con SYNC Connect, está disponible por medio de descarga y es compatible con algunas plataformas de teléfonos inteligentes. FordPass se encuentra en App Store® y Google Play™. Entérate de más detalles en [fordpass.com](http://fordpass.com). Pueden aplicar tarifas de mensajes de texto y datos.





XL	XLT	LARIAT	KING RANCH®	PLATINUM	LIMITED	RAPTOR		XL	XLT	LARIAT	KING RANCH	PLATINUM	LIMITED	RAPTOR		XL	XLT	LARIAT	KING RANCH	PLATINUM	LIMITED	RAPTOR		
							Interior																	
S							Estéreo AM/FM (incluye 4 bocinas en Regular Cab y 6 bocinas en SuperCab y SuperCrew®)	P	S	S	S	S	S	P	Acceso Inteligente con encendido por botón	O	O	O	O	O	O		Escalones laterales en caja de carga¹	
O	S	S				S	Estéreo AM/FM con reproductor para un CD¹ (incl. 4 bocinas en Regular Cab y 6 bocinas en SuperCab y SuperCrew)								Tecnología MyKey® para alentar el manejo responsable	O	O	S	S	S	S	S	BoxLink™ con 4 ganchos con cerradura premium	
															S Interruptores para accesorios del mercado de refacciones ubicados en la consola de techo (6)	S			P	S	S		Molduras laterales brillantes	
										S	S	S	S		Pedales de acelerador y freno eléct. ajustables con memoria								Defensas – Color Black	
		O	S	S	S	P	Sistema de Sonido Premium B&O PLAY™ por HARMAN con HD Radio™, reproductor para un CD/MP3 y 10 bocinas, incluyendo un “subwoofer”¹	P	S	S	S	S	S	S	Seguros eléctricos de puertas y puerta de carga trasera con cierre automático	P	S	S	P				Defensas – Cromadas	
	O	O	S	S	S	O	Sistema de Navegación activado por voz con capacidad de “pellizco a zoom” y servicios SiriusXM® Traffic y Travel Link® integrados con suscripción por 5 años¹,²	P	S	S	S	S	S	S	Ventanas eléct. con característica sube/baja de un toque adelante	P	P	P		S	S		Defensas – Color Stone Gray	
								S							Ventana trasera – De vidrio fijo con polarizado solar								Defensas – Del color de la carrocería	
O	P	S	S	S	S	S	Radio SiriusXM con suscrip. de cortesía All Access por 6 meses¹,²	O	O					S	Ventana trasera – De vidrio fijo con polarizado de privacidad y desempañador¹	O						S	Defensas – Color Magnetic	
O	O					O	Sistema de Sonido Mejorado por KICKER® incluye “subwoofer” de 8" con un amplificador digital integrado de 100 vatios¹ (SuperCab y SuperCrew)			S	S	S	S	P	Ventana trasera – Eléctrica corrediza con polarizado de privacidad y desempañador¹ (SuperCab y SuperCrew)	O	O		S				Escalones de cab. – Escalones tipo barra color Black¹ (Regular Cab)	
S	S						Pantalla de productividad de 2.3" en el grupo de instrumentos		O	P	S	S	S	O	Sistema de Encendido Remoto¹								Escalones de cab. – Escalones laterales de plataforma color Black¹	
P	P					S	Pantalla de productividad de 4.2" en el grupo de instrumentos	S	S	S					Palanca de cambios – Montada en la columna de dirección								Escalones de cabina – Escalones angulares tipo barra de 6" de color acentuado	
		S	S	S	S	P	Pantalla de productividad de 8" en el grupo de instrumentos	P	O	S	S	S	S	S	Palanca de cambios – Montada en el piso (Ubicada en la consola central continua)			O	P				S	Escalones de cabina – Escalones laterales de aluminio fundido de bajo perfil
S	S					S	Pantalla de 4.2" con controles de sonido en la consola central del tablero	O	O	O	O	O	O	O	Paquete para Fumador con cenicero/portamonedas								Escalones de cabina – Escalones tipo barra cromados¹	
O	O	O	S	S	S	S	Receptáculos tomacorriente de 110 voltios/400 vatios¹ (1 en la consola central del tablero con asiento delantero 40/20/40 y 1 adicional atrás de la consola central con asientos delanteros individuales con consola central continua, SuperCab y SuperCrew)	S	S	S					Columna de dirección – Manual inclinable/telescópica con bloqueo manual								Escalones de cab. – Escalones angulares tipo barra cromados¹	
										P	S	S	S	P	Columna de dirección – Eléctrica, inclinable/telescópica, con memoria y bloqueo electrónico								Escalones de cabina – Escalones laterales eléctricos¹	
		S	S	S	S	S	Demora de accesorios para características eléctricas	S	S						Volante – De poliuretano Black								Manijas de puertas y de puerta de carga trasera – Color Black	
		S	S	S	S	P	Iluminación ambiental	P	S	S	S	S	S	S	Volante – Forrado en cuero con controles de sonido								P	Manijas de puertas y de puerta de carga trasera – Del color de la carrocería
O	O	S	S	S	S	S	Espejo retrovisor de atenuación automática¹			P	S	S	S	P	Volante – Con calefacción¹									Manijas de puertas y de puerta de carga trasera – Cromadas
S							Adaptador auxiliar para entrada de sonido (no disp. con SYNC®)								S Volante – Distintivo con cojines para pulgares y marcador central								Manijas de puertas y de puerta de carga trasera – De alum. satinado	
P	S	S	S	S	S	S	Control de velocidad								Equipamiento – Detalles de madera con veta en el interior	S								Manijas de puertas y de puerta de carga trasera – Cromadas
			S				Placas protectoras de umbrales de puertas – Con inserción metálica con leyenda KING RANCH y logotipo de “W” fluida				S				Equipamiento – Detalles de madera genuina en el interior			P	P	P	S		P	Manijas de puertas y de puerta de carga trasera – Cromadas
						S	Placas protectoras de umbrales de puertas – Con inserción metálica con leyenda PLATINUM								S Equipamiento – Detalles distintivos en la consola central del tablero de instrumentos y en vestiduras de puertas								Manijas de puertas y de puerta de carga trasera – De alum. satinado	
						S	Placas protectoras de umbrales de puertas – Con inserción metálica con leyenda LIMITED	S		P	S	S	S	P	Transmisor universal de apertura de garaje									Tubo de escape – Con punta cromada
								S							Viseras – Con espejo en el lado del pasajero				S					Tubo de escape – Con punta de aluminio satinado
									S						S Viseras – Con espejos cubiertos									Tubo de escape – Doble con punta doble
									S	S	S	S	S		Viseras – Con espejos cubiertos e iluminados									Faros antiniebla – Halógenos¹
		S	S	S	S	P	Control de temperatura auto. electrónico de dos zonas								Exterior									Faros antiniebla – LED
O	O	O	O	O	O	S	Cubiertas de piso¹	O	O	O	O	O	O	O	Separador de plataforma¹									Ford Telematics™ desarrollado por Telogis®¹,³ – Sistema de rastreo de flotas (incluye 1 año de servicio)
S	O						Cubierta de piso – De vinilo Black¹	O	O	O	O	O	O	O	Recubrimiento de plataforma – De plástico, encajable									Soporte de matrícula delantera (estándar donde se requiere)
O	S	S	S	S	S	S	Cubierta de piso – Alfombra de color armonizado¹	O	O	O	O	O	O	O	Recubrimiento de plataforma – Tough Bed® aplicado en aerosol									Parrilla – Color Black
O	S	S	S	S	S		Cubierta de piso – Tapetes alfombrados de color armonizado¹	O	O	O	O	O	O	O										Parrilla – Cromada
																								Parrilla – Cromada con malla de color acentuado
																								Parrilla – De aluminio satinado con malla color silver
																								Parrilla – De aluminio satinado con detalles cromados
		S	S	S	S	P	Control de temperatura auto. electrónico de dos zonas																	Parrilla – Con inserción FORD y marco pintado color Magnetic con malla Black
O	O	O	O	O	O	S	Cubiertas de piso¹	O	O	O	O	O	O	O	Separador de plataforma¹									Faros delanteros – Halógenos
S	O						Cubierta de piso – De vinilo Black¹	O	O	O	O	O	O	O	Recubrimiento de plataforma – De plástico, encajable		S	S						Faros delanteros – LED de 4 haces con luces altas auto.
O	S	S	S	S	S		Cubierta de piso – Alfombra de color armonizado¹	O	O	O	O	O	O	O	Recubrimiento de plataforma – Tough Bed® aplicado en aerosol			P	S	S	S	P		Faros delanteros – LED de 4 haces
O	S	S	S	S	S		Cubierta de piso – Tapetes alfombrados de color armonizado¹	O	O	O	O	O	O	O	Recubrimiento de plataforma – Tough Bed® aplicado en aerosol									



[illegible]



XL	XLT	LARIAT	KING RANCH®	PLATINUM	LIMITED	RAPTOR		XL	XLT	LARIAT	KING RANCH	PLATINUM	LIMITED	RAPTOR	
			0				<b>Grupos de Equipo (continuación)</b> <i>Equipment Group 701A:</i> Paquete de Tecnología (ver contenido en Paquetes) + control de Vel. Adaptable con Stop-and-Go y Asistencia de Precolisión con Detección de Peatones + escalón en puerta de carga trasera con escalón, barra de apoyo y asistencia para elevación de puerta de carga trasera	0	0						<b>Paquete de Capacidad de Carga EcoBoost® de 2.7L²:</b> eje trasero 3.73 de bloqueo elect. y juego de engranes de 9.75"
				0			<i>Equip. Group 801A:</i> asientos eléct. ajust. en 10 posiciones para el conductor y el pasajero del. con calefacción + asientos tapizados en cuero + pedales eléct. ajust. + ventana trasera eléct. corrediza con polarizado de privacidad y desempañador + SYNC® 3 + detalle en puerta de carga trasera pintado color Magnetic con leyenda FORD	0	0	0					<b>Paquete de Capacidad de Carga de Trabajo Pesado²:</b> eje trasero 3.73 de bloqueo elect., juego de engranes de 9.75", tanque de comb. de 36 galones, muelles mejorados, enfriador auxiliar del aceite de la trans., ruedas de acero color silver de trabajo pesado de 17" con neumáticos LT245/70R17E BSW para todo terreno en XL, y ruedas de aluminio color silver de trabajo pesado de 18" con neumáticos LT275/65R18C OWL para todo terreno en XLT y LARIAT
				0			<i>Equipment Group 802A:</i> incl. todo el contenido de 801A + eje del. 4.10 con diferencial TORSEN® + asientos del. con calefacción y ventilados, con memoria para el conductor + cámara de 360 grados + Paquete de Seguridad Avanzado (incl. Sistema Antirrobo Pasivo SecurILock® y sensores de inclinación/intrusión) + iluminación ambiental + Sist. de Información de Punto Ciego BLIS® (Blind Spot Information System) con cobertura de tráiler y alerta de tráfico cruzado + control de temp. auto. elect. de dos zonas + SYNC Connect¹ + cinturones de seguridad inflables en extremos de asientos traseros (SuperCrew®) + controlador de frenos de remolque + iluminación LED en caja de carga + pedales eléctricos ajust. con memoria + Acceso Inteligente con encendido por botón + espejos laterales eléct. pleg. con vidrio eléct., con calefacción, con memoria, indicadores de señales de giro integrados, luces de aprox. de seguridad LED de alta intensidad, luces de observación LED, característica de atenuación auto. en el lado del conductor y tapas del color de la carrocería + manijas de puertas y puerta de carga trasera del color de la carrocería + columna de dirección eléct. inclinable/ telescópica con memoria + volante con calefacción + Pro Trailer Backup Assist™ + Sistema de Arranque Remoto + apertura de puerta de carga trasera por control remoto + Sistema de Sonido Premium B&O PLAY™ por HARMAN con HD Radio™ + transmisor universal de apertura de garaje + pantalla de productividad de 8" en el grupo de instrumentos + Sistema de Navegación activado por voz	0	0	S	S	S	S	<b>Enganche de Remolque de Tráiler Clase IV²</b> (cap. de remolque hasta de 6,000 lb con los motores V6 de 3.3L Ti-VCT y EcoBoost de 2.7L, cap. de remolque hasta de 7,000 lb con los motores EcoBoost de 3.5L y V8 de 5.0L): mazo de cables de 4/ 7 clavijas, receptor de enganche de remolque Clase IV y Conector Inteli. para Remolque de Tráiler	
								0					S		<b>Paquete de Remolque de Tráiler²</b> (requerido para remolcar hasta 11,100 lb): mazo de cables de 4/ 7 clavijas, enfriador auxiliar del aceite de la trans., receptor de enganche de remolque Clase IV, Conector Inteli. para Remolque de Tráiler y barra estabilizadora del. mejorada
								0	0	0	0	0	0		<b>Paquete de Remolque de Tráiler² + Asistencia Pro Trailer Backup Assist</b> con luz para enganche de remolque
								0							<b>Paquete para Máx. Capacidad de Remolque de Tráiler²</b> (requerido para remolcar hasta 13,200 lb, requiere motor EcoBoost de 3.5L): eje trasero 3.55 de bloqueo electrónico (3.73 con Paquete de Cap. de Carga de Trabajo Pesado), mazo de cables de 4/ 7 clavijas, tanque de combustible de 36 galones, enfriador auxiliar del aceite de la trans., enfriador del aceite del motor, receptor de enganche de remolque Clase IV, Conector Inteligente para Remolque de Tráiler, controlador de frenos de remolque, barra estabilizadora delantera mejorada y defensa trasera mejorada
								0	0	0	0	0			<b>Paquete para Máx. Cap. de Remolque de Tráiler² + asistencia Pro Trailer Backup Assist</b> con luz para enganche de remolque
								0	0	0					<b>Paquete de Preparación para Quitar nieve²</b> (4x4, req. motor V8 de 5.0L): muelles preseleccionados y modo quitar nieve con botón montado en el tablero (sustituye a 4WD auto. de 2 vel. estándar con ESOF en LARIAT)
								0	0	0	0				<b>Paquete de Prep. de Motor para Gas CNG/Propano²</b> (requiere motor V8 de 5.0L): vál. de admisión de motor y asientos de vál. templados
													0		<b>Paquete Fibra de Carbono²:</b> detalles de fibra de carbono en tablero de instrumentos, tapa de bandeja de medios, perilla de palanca de cambios y vestiduras de puertas
													0		<b>Paquete Exterior de Gráficas:</b> gráficas RAPTOR en los lados de la caja de carga
													0		<b>Paquete de Gráficas en Capó</b>
													0		<b>Paquete de Tecnología RAPTOR²:</b> Sistema para Mantenerse en el Carril, luces altas automáticas, limpiaparabrisas con sensores de lluvia, y Control de Velocidad Adaptable con Stop-and-Go y Asistencia de Precolisión con Detección de Peatones
0	0	0	0	0			<b>Paquetes</b> <b>XLT Power Equipment Group²:</b> receptáculo tomacorriente de 110 voltios/400 vatios (1 en la consola central del tablero con asiento del. 40/20/40), 1 adicional atrás de la consola central con asientos indiv. del. y consola central continua) ventana trasera eléct. corrediza con vidrio de privacidad y desempañador e iluminación LED en caja de carga								
		0	0	0	S		<b>Paquete de Tecnología²:</b> Sistema para Mantenerse en el Carril, active park assist y cámara de 360 grados con Pantalla de Visualización Dividida								
0	0	0	0	0			<b>Paquete FX4 Off-Road²</b> (4x4): eje trasero de bloqueo electrónico, calcomanías FX4 Off-Road en caja de carga, Hill Descent Control™, amortiguadores todoterreno y placas de deslizamiento en tanque de comb., caja de transferencia y diferencial delantero								



**Regular Cab³**

Disponible en:  
XL, XLT



**SuperCab**

Disponible en:  
XL, STX, XLT,  
LARIAT, RAPTOR



**SuperCrew⁴**

Estándar en:  
KING RANCH,  
PLATINUM, LIMITED

Disponible en:  
XL, STX, XLT,  
LARIAT, RAPTOR



**Caja de 8'**

Disponible en:  
XL, XLT, LARIAT



**Caja de 6½'**

Disponible en:  
XL, STX,  
XLT, LARIAT,  
KING RANCH,  
PLATINUM



**Caja de 5½'**

Estándar en:  
LIMITED, RAPTOR

Disponible en:  
XL, STX,  
XLT, LARIAT,  
KING RANCH,  
PLATINUM



**Asiento delantero con separación 40/20/40**

Estándar en:  
XL, XLT, LARIAT



**Asientos delanteros individuales 40/consola/40**

Estándar en:  
STX

Disponible en:  
XL, XLT



**Asientos delanteros individuales 40/consola/40 con palanca de cambios en el piso**

Estándar en:  
KING RANCH,  
PLATINUM,  
LIMITED, RAPTOR

Disponible en:  
XLT, LARIAT



#### Regular Cab<sup>3</sup>

Disponible en:  
XL, XLT



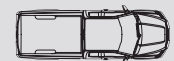
#### SuperCab

Disponible en:  
XL, STX, XLT,  
LARIAT, RAPTOR



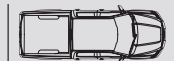
#### SuperCrew<sup>4</sup>

Estándar en:  
KING RANCH,  
PLATINUM, LIMITED  
  
Disponible en:  
XL, STX, XLT,  
LARIAT, RAPTOR



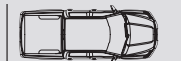
#### Caja de 8'

Disponible en:  
XL, XLT, LARIAT



#### Caja de 6½'

Disponible en:  
XL, STX,  
XLT, LARIAT,  
KING RANCH,  
PLATINUM



#### Caja de 5½'

Estándar en:  
LIMITED, RAPTOR  
  
Disponible en:  
XL, STX,  
XLT, LARIAT,  
KING RANCH,  
PLATINUM



#### Asiento delantero con separación 40/20/40

Estándar en:  
XL, XLT, LARIAT



#### Asientos delanteros individuales 40/console/40

Estándar en:  
STX  
  
Disponible en:  
XL, XLT




#### Asientos delanteros individuales 40/console/40 con palanca de cambios en el piso

Estándar en:  
KING RANCH,  
PLATINUM,  
LIMITED, RAPTOR  
  
Disponible en:  
XLT, LARIAT

**RUEDAS/NEUMÁTICOS** | S : Estándar O : Opcional P : Contenido del Paquete

	XL	XL <sup>T</sup>	LARIAT	KING RANCH®	PLATINUM	LIMITED	RAPTOR	
1	S							Acero Color Silver de 17"
2	P							De Acero Color Silver de 17" para Trabajo Pesado (Paquete de Carga para Trabajo Pesado)
3	P	S						De Aluminio Pintado Color Silver de 17" (Paquetes Cromado y Sport) De Aluminio Pintado Color Silver de 17"
4	O		P	P				De Aluminio Color Silver de 18" para Trabajo Pesado <sup>1</sup> (requiere Paquete de Carga para Trabajo Pesado) De Aluminio Color Silver de 18" para Trabajo Pesado (Paquete de Carga para Trabajo Pesado)
5			S					De Aluminio Maquinado de 18" con Parte Interior Pintada Color Flash Gray
6		P	P					De Aluminio Maquinado de 18" con 6 Rayos con Parte Interior Pintada Color Magnetic (Paquete Sport)
7		P	P					De PVD Estilo Cromado de 18" (Paquete Cromado)
8	P							De Aluminio Maquinado de 20" con Parte Interior Pintada Color Flash Gray (Paquete STX) De Aluminio Maquinado de 20" con Parte Interior Pintada Color Flash Gray <sup>1</sup> De Aluminio Pintado Premium de 20" con 6 Rayos (requiere Paquete Sport)
9		O	O					De PVD Estilo Cromado de 20" (requiere Paquete Cromado)
10		O	O					De Aluminio Pintado Premium Color Tarnished Dark de 20" (Paquete Edición Especial)
11	P	P						De Aluminio Maquinado de 18" con Parte Interior Pintada Color Flash Gray De Aluminio Maquinado de 20" con Parte Interior Pintada Color Light Caribou <sup>1</sup> De PVD Estilo Cromado de 20" (Paquete Cromado)
12				S				De Aluminio Pulido de 20"
13				O				De Aluminio Pulido de 22"
14				P				De Aluminio Fundido de 17"
15					S			De Aluminio Forjado de 17" con Capacidad de Bloqueo de Flancos de Neumáticos
16						S		
17							S	
18							O	
	S	S						245/70R17 BSW para Toda Estación (4x2)
	S	S						265/70R17 OWL (4x4)
	P							LT245/70R17e BSW para Todo Terreno (Paquete de Carga para Trabajo Pesado)
	O	O						LT245/70R17e BSW para Todo Terreno (requiere Paquete FX4 Off-Road)
		P						265/60R18 BSW para Toda Estación (4x2) (Paquetes Cromado y Sport)
			S	S				265/60R18 BSW para Toda Estación (4x2)
		P						275/65R18 OWL (4x4) (Paquetes Cromado y Sport)
			S	S				275/65R18 OWL para Todo Terreno (4x4)
	O	P	P					LT275/65R18C OWL para Todo Terreno <sup>1</sup> (Paquete de Carga para Trabajo Pesado)
		O	O	O				LT275/65R18C OWL para Todo Terreno (requiere Paquete FX4 Off-Road)
	P	O	O	O	S			275/55R20 BSW para Toda Estación <sup>1</sup> (4x2)
	P	O	O	O	S			275/55R20 BSW para Todo Terreno <sup>1</sup> (4x4)
		O	O	O				275/55R20 OWL para Todo Terreno <sup>1</sup> (4x4)
						S		275/45R22 BSW para Toda Estación
						S		LT315/70R17 BSW para Todo Terreno





# EXTERIORES / INTERIORES

	A Dos Tonos	XL	XL SPORT	STX	XLT	XLT SPORT	LARIAT	LARIAT SPORT
White Platinum Metallic Tri-coat <sup>1</sup>	■						8 9 10	
Oxford White	■ ■	1 2	1 2	3	4 5	6 7	8 9 10	10 11
Ingot Silver <sup>2</sup>	■	1 2	1 2	3	4 5	6 7	8 9 10	10 11
White Gold <sup>2</sup>	■				5		9 10	
Stone Gray <sup>2</sup>		1 2			4 5		8 9 10	
Magma Red <sup>2</sup>	■		1 2	3	4 5	6 7	8 9 10	10 11
Race Red <sup>3</sup>	■	1 2	1 2	3	4 5	6 7	8 9 10	10 11
Ruby Red Metallic Tinted Clearcoat <sup>1</sup>	■ ■				4 5	6 7	8 9 10	10 11
Lightning Blue <sup>2</sup>	■	1 2	1 2	3	4 5	6 7		10 11
Blue Jeans <sup>2</sup>	■ ■	1 2	1 2	3	4 5		8 9 10	
Lead Foot <sup>4,5</sup>			1 2			6 7		10 11
Guard <sup>2</sup>	■ ■				4 5		8 9 10	
Magnetic <sup>2</sup>		1 2	1 2	3	4 5	6 7	8 9 10	10 11
Shadow Black	■ ■	1 2	1 2	3	4 5	6 7	8 9 10	10 11


	A Dos Tonos	KING RANCH®	PLATINUM	LIMITED	RAPTOR
White Platinum Metallic Tri-coat <sup>1</sup>	■	12	13 14	15	
Oxford White	■	12			16 17 18
Ingot Silver <sup>2</sup>			13 14	15	16 17 18
White Gold <sup>2</sup>	■	12	13 14		
Stone Gray <sup>2,6</sup>		12			
Magma Red <sup>2</sup>	■	12	13 14		
Race Red					16 17
Ruby Red Metallic Tinted Clearcoat <sup>1</sup>	■	12	13 14	15	16 17
Lightning Blue <sup>2</sup>					16 17 18
Blue Jeans <sup>2</sup>	■	12	13 14	15	
Lead Foot					16 17 18
Guard <sup>2</sup>	■	12			
Magnetic <sup>2</sup>			13 14		16 17 18
Shadow Black	■	12	13 14	15	16 17 18

■ Exterior Stone Gray con Detalles a Dos Tonos estándar en KING RANCH, opcional en LARIAT

■ Exterior Magnetic con Detalles a Dos Tonos opcional en XLT

2: Opcional 7: Requiere Paquete XLT Edición Especial 8: No disponible con exterior a Dos Tonos

11: Requiere Paquete LARIAT Edición Especial 18: Requiere Paquete con Detalles Interiores RAPTOR



White Platinum Metallic Tri-coat



Stone Gray



Lightning Blue



Magnetic



Tela Dark Earth Gray



Tela Medium Light Camel




Cuero Medium Light Camel



Cuero Black con Franjas Tuxedo



Cuero Black con Detalles Dark Earth Gray



Oxford White




Magma Red



Blue Jeans



Shadow Black




Vino Medium Earth Gray



Tela XLT Sport Black



Cuero Black



Cuero Dark Marsala con Franjas Tuxedo



Cuero/Tela Black con Detalles Orange



Ingot Silver




Race Red



Lead Foot



Tela STX Sport Black




Tela XLT Sport Black con Costuras Red



Cuero Black con Detalles Red



Cuero Navy Pier



White Gold



Ruby Red Metallic Tinted Clearcoat



Guard



Tela Medium Earth Gray



Cuero Medium Earth Gray



Cuero Kingsville con Franjas Tuxedo



Tela Black

# REMOLQUE CONVENCIONAL

Clasificaciones de Peso Máximo del Tráiler Cargado (lb)

Motor	Relación de Eje	GCWR	Regular Cab				SuperCab				SuperCrew®			
			122.4" WB		141.1" WB		145.0" WB		163.7" WB		145.0" WB		156.8" WB	
			4x2	4x4	4x2	4x4	4x2	4x4	4x2	4x4	4x2	4x4	4x2	4x4
V6 de 3.3L Ti-VCT	3.55	9,500/9,600 9,700/9,800 9,900	5,100/- -/	-/- 5,000/- -	-/5,000 -/	-/- -/	-/- -/5,000 -	-/- -/	-/- -/	-/- -/	-/- 5,000 -	-/- -/	-/- -/	-/- -/
	3.73	12,100/12,200 12,300/12,500 12,600	7,700/- -/	-/7,500 -/	-/7,600 -/	-/7,400 -/	-/7,400 -/7,400 -	-/- -/	-/- -/	-/- -/	7,400/- -/7,400 -	-/- -/7,400 -	-/- -/	-/- -/
V6 EcoBoost® de 2.7L	3.15	12,200/12,300 12,600/12,700	7,600/- -/	-/- -/	-/7,600 -/	-/- -/	-/- 7,700/-	-/- -/	-/- 7,500/-	-/- -/	-/- -/7,700 -	-/- -/	-/- -/7,600 -	-/- -/
	3.31	12,200/12,300 12,600/12,700	7,600/- -/	-/- -/	-/7,600 -/	-/- -/	-/- 7,700/-	-/- -/	-/- 7,500/-	-/- -/	-/- -/7,700 -	-/- -/	-/- -/7,600 -	-/- -/
	3.55	12,500/12,600 12,800/12,900	-/- -/	7,600/- -/	-/- -/	-/7,600 -/	-/- 7,600/-	-/- -/	-/- -/	-/- -/	-/- -/	-/- -/7,600 -	-/- -/	-/- -/
	3.73	13,100/13,200 13,300/14,100 14,300	8,500/- -/	-/- 8,400/- -	-/8,500 8,500 <sup>1</sup> /- -	-/- 8,300/9,000 <sup>1</sup> -	-/- 8,400/- -	-/- 8,100/- 9,000 <sup>1</sup>	-/- 8,200/9,000 <sup>1</sup> -	-/- -/	-/- 8,300/- -	-/- 8,000/- 9,000 <sup>1</sup>	-/- 8,200/9,000 <sup>1</sup> -	-/- -/
V8 de 5.0L Ti-VCT	3.15	13,000/13,900 14,200/14,300	8,300/- -/	-/- -/	-/9,100 -/	-/- -/	-/- 9,200/-	-/- -/	-/- -/9,200 -	-/- -/	-/- 9,100/-	-/- -/	-/- 9,100/-	-/- -/
	3.31	13,000/13,200 13,900/14,100 14,200/14,300 14,400	8,300/- -/	-/8,300 -/	-/- 9,100/- -/	-/- -/9,100 -/	-/- 9,200/- -	-/- -/	-/- -/9,200 -	-/- -/	-/- 9,100/- 9,000	-/- -/9,000 -	-/- 9,100/- -	-/- -/9,100 9,100
	3.55	13,200/13,800 14,100/14,400 14,500/14,900 15,200/15,300	-/9,100 -/	8,300/- -/	-/- -/	-/- 9,100/- -/	-/- -/9,100 -/	-/- -/	-/- -/9,100 -/	-/- -/	-/- -/9,100 -/	-/- -/9,100 -/	-/- -/	-/- 9,100/- -/
	3.73	14,600/16,000 16,100/16,200 16,500/16,600 16,900	-/- -/	9,700/- -/	-/11,100 <sup>2</sup> -/	-/- 10,900 <sup>2</sup> /11,100 <sup>3</sup> -/	-/- -/	-/- 11,300/- -	-/- -/11,000 <sup>2</sup> -/	-/- -/10,700 <sup>4</sup> -/11,200 -	-/- -/	-/- -/10,900 -/	-/- -/10,900 <sup>4</sup> -/	-/- -/10,600 <sup>4</sup> 11,600
	3.15	15,500/15,800 15,900	-/- -	-/- -	10,700/- -	-/- -	-/10,700 -	-/- -	-/- 10,700 -	-/- -	-/10,600 -	-/- -	-/- 10,700 -	-/- -
EcoBoost de 3.5L	3.31	15,800/16,000 16,100/16,200	-/- -/	-/- -/	-/- -/	10,700/- -/	-/- -/10,700 -/	-/- -/	-/- -/10,700 -/	-/- -/	-/- 10,700/-	-/- -/	-/- 10,700/-	-/- 10,700/-
	3.55	15,500/15,800 15,900/16,000 16,100/16,200 16,600/16,700 17,000/17,100 17,900/18,100 18,400	-/- -/	-/- -/	10,700/- -/	-/10,700 -/	-/10,700 -/10,700 -/	-/- -/	-/- 10,700/- -/10,700 -/	-/- -/	-/10,600 -/	-/- 10,700/- -/10,900 <sup>5</sup> 11,200 <sup>5</sup> /- 12,700 <sup>6</sup> /- -	-/- 10,700/- -/	-/- 10,700/- -/
	3.73	17,000/17,100	-/-	-/-	-/12,100 <sup>4</sup>	11,800 <sup>2</sup> /11,900 <sup>3</sup>	-/-	-/-	-/11,900 <sup>6</sup>	-/-	-/-	-/-	-/11,800 <sup>2</sup>	11,400 <sup>2</sup> /11,500 <sup>3</sup>
	3.15	15,500/15,800 15,900	-/- -	-/- -	10,700/- -	-/- -	-/10,700 -	-/- -	-/- 10,700 -	-/- -	-/10,600 -	-/- -	-/- 10,700 -	-/- -
	3.31	15,800/16,000 16,100/16,200	-/- -/	-/- -/	-/- -/	10,700/- -/	-/- -/10,700 -/	-/- -/	-/- -/10,700 -/	-/- -/	-/- 10,700/-	-/- -/	-/- 10,700/-	-/- 10,700/-

La mejor configuración en su clase se indica en negrita.





CAPACIDAD DE CARGA Clasificaciones de Capacidades de Carga Máxima (lb)

Motor	Tracción	Máx. GVWR	Regular Cab 122.4" WB	141.1" WB	SuperCab 145.0" WB	163.7" WB	SuperCrew® 145.0" WB	156.8" WB		
V6 de 3.3L Ti-VCT	4x2	6,100	1,990	—	—	—	—	—		
		6,170	—	1,950	—	—	—	—		
		6,280	—	—	—	1,700	—	—		
		6,300	—	—	1,804	—	—	—		
	4x4	6,120	1,740	—	—	—	—	—		
		6,390	—	1,920	—	—	—	—		
		6,500	—	—	1,780	—	1,680	—		
V6 EcoBoost® de 2.7L	4x2	6,070	1,860	—	—	—	—	—		
		6,220	—	1,910	—	—	—	—		
		6,360	—	—	—	—	1,710	—		
		6,400	—	—	1,860	—	—	—		
		6,500	—	—	—	1,800	—	1,820		
		6,650	—	—	—	—	1,940¹	—		
		6,750	—	—	2,120¹	—	—	—		
		6,800	—	—	—	—	—	2,060¹		
		6,900	—	2,470¹	—	2,170¹	—	—		
	4x4	6,210	1,730	—	—	—	—	—		
		6,500	—	1,910	1,640	—	—	—		
		6,600	—	—	—	—	1,690	—		
		6,800	—	2,110¹	—	—	—	—		
		6,900	—	—	—	—	1,950¹	—		
		7,000	—	—	2,110¹	—	—	—		
		V8 de 5.0L Ti-VCT	4x2	6,200	1,900	—	—	—	—	—
				6,750	—	2,340	—	—	—	—
				6,800	—	—	—	—	2,140	—
6,900	—			—	2,320	—	—	—		
6,950	—			—	—	—	—	2,260		
7,000	—			—	—	2,290	—	—		
7,600	—			3,040²	—	2,740²	—	2,660²		
7,850	—			3,270³	—	2,980³	—	2,890³		
4x4	6,400		1,830	—	—	—	—	—		
	6,950	—	2,290	—	—	—	—			
	7,000	—	—	—	2,020	2,080	—			
	7,050	—	—	2,200	—	—	2,080			
	7,600	—	2,810²	—	2,500²	—	2,410²			
	7,850	—	3,040³	—	2,730³	—	2,640³			
EcoBoost de 3.5L	4x2	6,750	—	—	—	—	2,040⁴	—		
		6,900	—	—	2,260	—	—	—		
		7,000	—	—	—	—	—	2,240		
		7,050	—	2,610	—	2,250	—	—		
		7,600	—	3,000²	—	2,710²	—	2,630²		
		7,850	—	3,230³	—	2,950³	—	2,870³		
	4x4	6,750	—	—	—	—	1,430⁵	—		
		7,000	—	—	—	—	2,030	—		
		7,050	—	2,350	2,150	1,980	—	2,030		
		7,600	—	2,780²	—	2,470²	—	2,390²		
		7,850	—	3,000³	—	2,700³	—	2,620³		

La mejor configuración en su clase se indica en negrita.

La mejor configuración en su clase se indica en negrita.

DIMENSIONES			
Exterior	Regular Cab 4x2/4x4	SuperCab 4x2/4x4	SuperCrew 4x2/4x4
<b>Alto</b>			
Caja de 5½'	—	—	75.6"/77.2"
Caja de 6½'	75.5"/76.9"	75.5"/77.2"	75.7"/77.3"
Caja de 8'	75.1"/76.9"	75.5"/77.0"	—
<b>Ancho</b>			
Excluye espejos	79.9"	79.9"	79.9"
Incl. espejos estándar	96.8"	96.8"	96.8"
Incl. espejos de remolque	105.9"	105.9"	105.9"
Espejos est. plegados	83.5"	83.5"	83.5"
Espejos de remolque de tráiler plegados	85.5"	85.5"	85.5"
<b>Largo</b>			
Caja de 5½'	—	—	231.9"
Caja de 6½'	209.3"	231.9"	243.7"
Caja de 8'	227.9"	250.5"	—
<b>Distancia entre ejes</b>			
Caja de 5½'	—	—	145.0"
Caja de 6½'	122.4"	145.0"	156.8"
Caja de 8'	141.1"	163.7"	—
<b>Altura sobre el piso (mín.)</b>			
Caja de 5½'	—	—	8.5"/9.4"
Caja de 6½'	8.8"/9.4"	8.7"/9.4"	8.4"/9.3"
Caja de 8'	8.6"/9.4"	8.7"/9.3"	—
<b>Caja de Carga</b>	<b>Caja de 5½'</b>	<b>Caja de 6½'</b>	<b>Caja de 8'</b>
Volumen (pies cúbicos)	52.8	62.3	77.4
Altura interior	21.4"	21.4"	21.4"
Largo en el piso	67.1"	78.9"	97.6"
Ancho en pasarruedas	50.6"	50.6"	50.6"
Ancho máximo en el piso	65.2"	65.2"	65.2"
<b>Interior – Adelante/Atrás</b>	<b>Regular Cab</b>	<b>SuperCab</b>	<b>SuperCrew</b>
Espacio para cabeza	40.8"/—	40.8"/40.3"	40.8"/40.4"
Espacio para piernas (máx.)	43.9"/—	43.9"/33.5"	43.9"/43.6"
Espacio para cadera	62.5"/—	62.5"/64.7"	62.5"/64.7"
Espacio para hombros	66.7"/—	66.7"/65.8"	66.7"/65.9"

MECÁNICAS		
<b>Suspensión Delantera</b>		
De muelle helicoidal sobre amortiguador		
Eje (clasificación @ terreno): 2,850 lb-3,750 lb		
<b>Suspensión trasera</b>		
Eje sólido		
Eje (clasificación @ terreno): 3,300 lb – 4,800 lb		
<b>Frenos</b>		
De disco ventilados en las 4 ruedas con ABS		
Diámetro del rotor delantero: 13.8"		
Diámetro del rotor trasero: 13.7"		
RAPTOR		
Dimensiones Exteriores	SuperCab	SuperCrew
Alto	78.5"	78.5"
Ancho		
Excluye espejos	86.3"	86.3"
Incl. espejos estándar	96.8"	96.8"
Espejos est. plegados	86.3"	86.3"
Largo	220.0"	231.9"
Distancia entre ejes	134.2"	146.0"
Altura sobre el piso (mín.)	9.9"	9.8"
Ángulo de aprox.	30.2°	30.2°
Ángulo de salida	23.1°	23.0°
Ángulo de fácil acceso para rampa	22.9°	21.8°
Entrevía delantera/trasera	73.9"/73.6"	73.9"/73.6"
<b>Capacidad de Carga y de Remolque (lb)</b>		
Máx. GVWR	6,650	7,050
Máx. GCWR	12,050	14,250
Cap. Máx. de Carga	1,000	1,200
Cap. Máx. de Remolque	6,000	8,000

F-150 2018 | es.ford.com

WB = Distancia entre Ejes. <sup>1</sup>Requiere Paquete de Capacidad de Carga EcoBoost de 2.7L. <sup>2</sup>Requiere Paquete de Capacidad de Carga para Trabajo Pesado y ruedas de 17". <sup>3</sup>Requiere Paquete de Capacidad de Carga para Trabajo Pesado y ruedas de 18". <sup>4</sup>La capacidad de carga de LIMITED es de 1,690 lb. <sup>5</sup>Solo LIMITED. Notas sobre la Capacidad de Carga: Capacidades máximas indicadas para vehículos debidamente equipados con el equipo necesario y un conductor de 150 lb. El peso de los aditamentos opcionales, equipos, pasajeros y carga deben deducirse de esta cantidad. Para más información, visita tu Concesionario Ford. Notas Sobre Remolque: Se indican los pesos máximos del tráiler cargado. No sobrepasar el peso del tráiler de 5,000 lb cuando se remolque solo con la defensa. El peso combinado del vehículo que remolca (incluyendo el equipo opcional, el receptor, los pasajeros y la carga) y del tráiler cargado no deben sobrepasar la Clasificación de Peso Bruto Combinado (GCWR). El peso de carga de acoplamiento del tráiler debe ser del 10 al 15% del peso total del remolque cargado. Por favor asegúrate que la carga útil del vehículo (menos el peso del equipo opcional) pueda acomodar el peso de carga de acoplamiento del tráiler y el peso de la carga y los pasajeros añadido al vehículo que remolque. La suma del peso de carga de acoplamiento del tráiler, más el peso de los pasajeros y la carga no debe causar que el peso del vehículo sobrepase la clasificación de peso bruto GAWR (Gross Axle Weight Rating) en el eje trasero ni la clasificación de peso GVWR (Gross Vehicle Weight Rating). Estas clasificaciones se encuentran en la Etiqueta de Certificación de Cumplimiento de Seguridad del vehículo. Consulta los requerimientos, restricciones y las instrucciones para remolcar con 5ª rueda en la Guía para Remolcar Vehículos Recreativos y Tráilers.





## FORD ACCESSORIES

XLT SuperCrew® 4x4 color Ingot Silver  
 accessorizada con punta de escape cromada,  
 loderas de trabajo pesado con inserciones  
 de acero inoxidable, escalones tipo barra,  
 rampas de carga estibables, recubrimiento  
 de plataforma aplicado en aerosol<sup>1</sup>,  
 cubierta dura plegable<sup>2</sup>, deflectores de  
 ventanas laterales por EGR<sup>2</sup>, extensiones  
 de guardafangos, recubrimientos de  
 pasarruedas traseros, espejos para  
 remolque de tráiler y deflector de capó

[accessories.ford.com](http://accessories.ford.com)

### Exterior

Tubos de escape  
 Extensiones de guardafangos<sup>2</sup>  
 Faros antiniebla<sup>2</sup>  
 Protectores de capó<sup>2</sup> y deflectores  
 Luces de advertencia y de fuerza  
 de trabajo LED<sup>2</sup>  
 Portaequipajes y sujetadores de carga<sup>2</sup>  
 Deflectores de ventanas laterales<sup>2</sup>  
 Loderas  
 Tiendas de campaña Sportz®<sup>2</sup>  
 Escalones tipo barra  
 Accesorios para remolque de tráiler  
 Kits decorativos<sup>2</sup> y kits de gráficas<sup>2</sup>  
 Kit de seguros de ruedas  
 Recubrimientos de pasarruedas  
 Sombra de parabrisas<sup>1</sup>

### Interior

Ceniceros/portamonedas  
 Organizadores y protectores de carga

### Tapetes alfombrados

Placas protectoras de umbrales  
 de puertas<sup>2</sup>  
 Kits de primeros auxilios y de  
 asistencia en el camino<sup>2</sup>  
 Revestimientos de piso (A)  
 Caja fuerte dentro del vehículo<sup>2</sup>  
 Kit de iluminación interior  
 Cubiertas protectoras de asientos<sup>2</sup>  
 Base de montaje para tableta<sup>2</sup>

### Electrónica

Sonido mejorado por KICKER®  
 Ford Telematics™<sup>2</sup>  
 Teclado para entrada sin llave  
 Sistema de Entrenimiento para  
 el Asiento Trasero<sup>2</sup> (B)  
 Arranque remoto (C) y seg. del vehículo  
 Sist. de sensores de advertencia<sup>2</sup>  
 Carga inalámbrica<sup>2</sup>

### Productos para Plataforma

Iluminación de plataforma/carga  
 Red para carga en plataforma, divisor,  
 extensión, recubrimientos y tapetes  
 Rieles de plataforma y kit de instalación<sup>2</sup>  
 Placa estándar de interfaz de plataforma  
 Cerradura<sup>2</sup> y sello de puerta de  
 carga y plataforma<sup>2</sup>  
 Cartucho amortiguador viscoso de  
 puerta de carga en plataforma  
 Kits de tapones de cubierta de plataforma  
 Caja de herramientas/  
 carga de grado comercial<sup>2</sup>  
 Cubierta de plataforma encaijable (D)  
 Caja lateral con tapa basculante  
 para guardar objetos<sup>2</sup>  
 Ganchos premium con bloqueo  
 Escalones laterales retráctiles para plataforma  
 Puntos de amarre retráctiles  
 en huecos para estacas<sup>2</sup>  
 Rampas de carga estibables  
 Cubiertas traseras<sup>2</sup>

**Garantía Limitada de Vehículos Nuevos.** Deseamos que tu experiencia como propietario de una Ford F-150 sea la mejor posible. Así, de acuerdo con esta garantía, tu vehículo nuevo viene con cobertura de defensa a defensa por 3 años/36,000 millas, Garantía de cobertura de Tren Motriz por 5 años/60,000 millas, cobertura de sistemas de sujeción de seguridad por 5 años/60,000 millas, y cobertura de corrosión (perforación) por 5 años/sin límite de millas, todas ellas sin deducible alguno. Por favor, solicita a tu Concesionario Ford una copia de esta garantía limitada.

**Asistencia en el Camino.** Cubre tu vehículo por 5 años o 60,000 millas, para que tengas la seguridad de que basta con hacer una llamada para recibir ayuda en caso de que se te acabe el combustible, cierres el vehículo con las llaves adentro o éste tenga que ser remolcado. Tu Concesionario Ford te puede proporcionar más detalles sobre todas estas ventajas.

**Ford Credit.** Elige el tipo de plan que desees. Ya sea que desees arrendar o financiar, en Ford Credit encontrarás la opción ideal. Pregunta a tu Concesionario Ford los detalles o visítanos en [fordcredit.com](http://fordcredit.com).

**Planes de Servicio Extendido Ford Protect.** En compra o arrendamiento de tu vehículo Ford, insiste en planes de servicio extendido genuinos Ford Protect. Ford Protect tiene una variedad de planes para brindarte protección y tranquilidad, ya sea que necesites cobertura de componentes o mantenimiento del vehículo. Además, están totalmente respaldados por Ford y son aceptados en todos los concesionarios Ford en EE.UU., Canadá y México. Cuando visites tu concesionario, insiste en los planes de servicio extendido genuinos Ford Protect.

**Servicios de Seguros.** Recibe la calidad de Ford Motor Company en el seguro de tu automóvil. Nuestro programa ofrece beneficios líderes en la industria y primas competitivas. Llama al 1-877-367-3847 o visítanos en [fordvip.com](http://fordvip.com) y obtén una cotización sin compromiso. Seguro ofrecido por American Road Services Company (en California, American Road Insurance Agency), agencia con licencia y subsidiaria de Ford Motor Company.

**Accesorios Originales Ford.** Están garantizados por lo que te aporte mayor beneficio: 24 meses/sin límite de millas, o por el resto de tu Garantía Limitada de Vehículo Nuevo de Defensa a Defensa por 3 años/36,000 millas. Los Accesorios con Licencia Ford (FLA) están cubiertos por la garantía del fabricante de accesorios. Los Accesorios con Licencia Ford son diseñados y desarrollados por el fabricante de accesorios y no han sido diseñados o probados de acuerdo con los requerimientos de ingeniería de Ford Motor Company. Consulta los detalles y solicita una copia de todas las garantías limitadas a tu Concesionario Ford.

Android, Android Auto, Google, Google Maps, Google Play, Waze y los logotipos son marcas registradas de Google Inc. Apple, Apple CarPlay, Apple Music, iPhone y Siri son marcas registradas de Apple Inc., registradas en EE.UU. y otros países. App Store es una marca de servicio de Apple Inc. B&O PLAY es una marca registrada de HARMAN International Industries, registrada en los Estados Unidos y otros países. BFGoodrich es una marca registrada de Michelin North America, Inc. fourwheeler.com es una marca registrada de TEN: The Enthusiast Network, LLC. FOX Racing Shox es una marca registrada de Fox Factory, Inc. "HD Radio" y el logotipo de HD Radio son marcas registradas propiedad de iBiquity Digital Corporation. KICKER es una marca registrada de Stillwater Designs y Audio, Inc. King Ranch es una marca registrada de King Ranch, Inc. PANDORA, el logotipo de PANDORA, y la imagen comercial de Pandora son marcas comerciales o marcas registradas de Pandora Media, Inc., utilizadas con permiso. Sirius, XM y todas las marcas y logotipos relacionados son marcas registradas de Sirius XM Radio Inc. Spotify es una marca registrada de Spotify AB, Sweden. Torque-On-Demand es una marca comercial registrada y activa de BorgWarner. TORSEN es una marca registrada de JTEKT Corporation.

Las comparaciones se basan en la información públicamente disponible de los modelos de la competencia (clase definida como Camionetas de Tamaño Grande de menos de 8,500 libras de peso GVWR, basada en la segmentación de Ford) y en los datos certificados por Ford en el momento de la publicación. Los vehículos ilustrados pueden contener equipo opcional. Las características ilustradas pueden estar disponibles solo en combinación con otras opciones o estar sujetas a otros requisitos o limitaciones de pedidos. Las dimensiones ilustradas pueden variar debido a características opcionales y/o variabilidad en la producción. La información se suministra tal cual está disponible y podría contener errores técnicos, tipográficos y de otros tipos. Ford no asegura, manifiesta ni asume garantías de ningún tipo, explícitas o implícitas, incluyendo, pero sin limitarse a la exactitud, la vigencia, la integridad, la operación de la información, los materiales, el contenido, la disponibilidad y los productos. Ford se reserva el derecho de cambiar especificaciones de productos, precios y equipo en cualquier momento sin incurrir en responsabilidad alguna. Tu Concesionario Ford es tu mejor fuente de información más actualizada sobre los vehículos Ford.

<sup>1</sup>Opción de fábrica. Visita a tu concesionario para más detalles. <sup>2</sup>Accesorio con Licencia Ford.